

COBERTURA HISTÓRICA VACUNACIÓN CONTRA EL VPH SEGÚN REGIÓN DE SALUD PERÚ 2011-2015

LIMA, AGOSTO 2016

<http://www.vocesciudadanas.pe/>
<https://www.facebook.com/VocesCiudadanas>
<https://twitter.com/VocesCiudadana2>
consultas@vocesciudadanas.pe

Telf.: 7832293. Celulares: 999649626, 999640192, RPM: *628096, *628198,
Av. Javier Prado Oeste 1680 oficina 801, San Isidro. Lima –Perú

Situación de la vacunación contra el virus del papiloma humano , problema de salud Pública en el Perú

A nivel mundial, el Cáncer de Cuello Uterino (CCU) es uno de los más frecuentes en la mujer. Se calcula que en 2012 hubo 530 000 nuevos casos, que representaron el 7,5% de la mortalidad femenina por cáncer ¹.

De las aproximadamente 270, 000 defunciones por CCU que se registran cada año, más del 85% se producen en los países en desarrollo ¹.

En los países en desarrollo, el escaso acceso a pruebas de detección eficaces genera que la enfermedad no se detecte hasta las fases más avanzadas, cuando aparecen los síntomas. Además, las perspectivas de tratamiento de la enfermedad en una fase tan avanzada no siempre son buenas, por lo que en estos países la tasa de mortalidad por CCU es más alta. ¹.

En el Perú según la Vigilancia Epidemiológica de Cáncer, fueron 109,914 casos notificados en el período 2006-2011, los frecuentes fueron: Cérvix (14.9%), estómago (11.1%), mama (10.3%), piel (6.6%) y próstata (5.8%). En < 15 años fueron del sistema hematopoyético, retículo endotelial (44.2%), encéfalo (8.0%), ojo, anexos (7.8%), ganglios linfáticos (6.9%) y hueso, cartílago y articulaciones (5.2%). Para dicho período, el 5.6% de los casos de cáncer de cérvix notificados (922/16 374), el 0.4% de los cánceres de mama (49/11 340) y el 0.2% de los cánceres de próstata (15/6359) fueron diagnosticados mediante un programa de detección precoz ó tamizaje ².

1. Organización Mundial de la Salud. <http://www.who.int/mediacentre/factsheets/fs380/es/>
2. DGE Análisis de la situación de cáncer en el Perú http://www.dge.gob.pe/portal/docs/asis_cancer.pdf

Situación de la vacunación contra el virus del papiloma humano , problema de salud pública en el Perú

Con relación a la carga por cáncer, el número de años de vida saludable perdidos (AVISA) por cáncer el año 2008 fue de 418,960 que constituyó el 8.0% de la carga de enfermedad nacional constituyendo el quinto grupo de enfermedades de mayor carga. Los cánceres con mayor carga fueron los de estómago, los hematológicos (Leucemias) y el de cérvix.

Estamos ante una patología prevalente, con una incidencia muy alta, pero tenemos vacunas que son seguras y eficaces, herramienta poderosa que puede disminuir el cáncer cérvico uterino en las mujeres de generaciones futuras en nuestro país. Y que tienen el beneficio adicional de proteger contra las verrugas genitales, un problema que se invisibiliza por el estigma que genera su forma de contraerlo, que además no es una enfermedad de reporte obligatorio; pero que de acuerdo a médicos especialistas es causa de cerca del 10% de la consulta ginecológica.

Vacunas dirigidas para adolescentes en el Perú

Hasta el año 2011, las vacunas programadas para los adolescentes son:

- La vacuna doble difteria-tétanos.
- La vacuna Hepatitis B.
- La vacuna Influenza estacional dirigido para el grupo de comorbilidad.
- La vacuna sarampión Rubeola (para aquellos adolescentes que nunca fueron vacunados con la Vacuna sarampión o la SPR cuando eran niñas).
- En el año 2011 se implementa la vacuna VPH para las niñas de 10 años, la introducción de esta vacuna fue una decisión "***trascendental, el impacto se verá de aquí en veinte años después de esta incorporación***".

Por los antecedentes que se tiene frente a las coberturas de vacunación en este grupo etario y el poco contacto con las niñas pre adolescentes, las coberturas de vacunación siempre fueron muy bajas, por lo tanto, al implementar la vacuna contra el VPH para las niñas adolescentes se debió establecer un ***Plan de trabajo bien diseñado con objetivos claros precisos***, con una evaluación mensual que permita obtener información y emitir juicios para tomar decisiones, con una supervisión y el monitoreo permanente debido a que la vacunación está dirigida a niñas escolarizadas y no escolarizadas.

Situación de las coberturas de vacunación contra el virus del papiloma humano en el Perú 2011-2012

En el año 2011, el Ministerio de Salud-ESNI propone vacunar a una cohorte de 287,928 niñas adolescentes de 10 años de edad contra el posible riesgo de padecer cáncer cervicouterino.

La administración inicial de la vacuna VPH a esta población empezó en el año 2011. Como observarán en las tablas, las coberturas de vacunación contra el VPH fueron **inaceptables**:

- En el año 2011 la cobertura fue de 34.9% (100,417).
- En el año 2012 la cobertura fue de 18.4% (52,850) si sumamos dos años de cobertura veremos que apenas se alcanzó una cobertura de 53.2% (153,267) dejándose de vacunar 134,661 niñas. Entre las razones que puedan explicar estos resultados tenemos varias hipótesis: Dificultad de ubicar a las niñas vacunadas con una o dos dosis porque en el año 2013 vienen cursando el primero de secundaria en diferentes centros educativos. Falta de información y promoción de la vacunación desde el Ministerio de Salud y los Gobiernos Regionales.
- En el año 2013 corresponde a la cohorte del mismo año con una cobertura de 6.78 % (17,879).
- Ahora cruzaremos el número de dosis de vacunas contra el VPH distribuidas a nivel Nacional que asciende a 878,543 dosis de vacuna VPH:
 - Se utilizó 688,925 dosis de vacuna contra el VPH.
 - Quedó como saldo 189,618 dosis de vacuna VPH.
 - Nuestra pregunta es ¿Dónde están este saldo de vacunas?
 - Nos llamó la atención que la DGSP-ESNI recibió 1,500 dosis de vacuna VPH ¿A quiénes vacunaron? ¿Dónde está el reporte de los vacunados?.

Situación de las coberturas de vacunación contra el virus del papiloma humano en el Perú 2014-2015

El MINSA reinició la vacunación contra el VPH en octubre del 2014. Ese año la cobertura de vacunación fue de **0.83% (4,356)**, sobre este número de protegidos nos preguntamos, ¿Si se inició la vacunación en octubre del 2014 pensaban que la segunda dosis la pondrían en diciembre que es el mes más corto de la temporada escolar y que están en exámenes finales, y que completarían sus 3 dosis en marzo y abril del 2015?

En lo que corresponde a la cobertura de vacunación en el año 2015 la cobertura de vacunación fue de **28.69% (151,002)**.

Es importante, resaltar que iniciaron con la 1ra dosis en el año 2014 y 2015, 318,533 niñas y solo culminaron con su 3ra dosis de 155,358 pre adolescentes, es decir, más del 50 % de las niñas no completaron su esquema de vacunación, habiéndose perdido esta cantidad de vacunas aplicada ya que una dosis equivale a ninguna, sino se completa el esquema en su tiempo indicado.

Si hacemos un ejercicio de las niñas que estuvieron 5to grado en el año 2014, en el año 2015 se encuentran en el 6to grado que tienen la oportunidad de ser completado su esquema de vacunación. Sin embargo, las niñas de 6to grado, que estuvieron en el año 2014, en el año 2015 se encuentran cursando el 1ro de secundaria es poco probable ubicarlas para continuar el seguimiento de las vacunas que le corresponde.

Situación de las coberturas de vacunación contra el virus del papiloma humano en el Perú 2014-2016

2014	2015	2016
5to Primaria	6 to grado	1ro secundaria
6to primaria	1ro secundaria	2do secundaria

Estos resultados revelan una estrategia inadecuada e improvisada.

La cobertura de vacunación 2016 es de 6.4%(16,789), la vacunación que vienen realizando probablemente a la cohorte de niñas del presente año.

Con los resultados presentados es poco probable reducir el cáncer cérvico uterino, incluso hasta las verrugas genitales contra las cuales brinda protección la vacuna tetravalente empleada por el MINSA.

Referente a la logística de insumos en el año 2014, se programó para dos cohortes a vacunarse de 5° y 6° grado la **probabilidad** de adquisición de vacunas es de 1,578,774 dosis de la vacuna VPH.

- Total de dosis utilizadas fue de 768,273 dosis
- Saldo de dosis de vacuna VPH de 810,501, es importante verificar esta información porque desconocemos la cantidad de dosis adquiridas y distribuidas por regiones de salud.

Como Voces Ciudadanas observamos que el MINSA viene trabajando en forma aislada. Falta de un trabajo intersectorial con el Ministerio de Educación, Ministerio de la Mujer, MIDIS, MINDEF, MINTERIOR, MINCUL y la no convocatoria de la participación social, dado que la vacunación del VPH es una política Sanitaria de Estado y como repercusión existe la falta de oportunidad y posicionamiento con el Ministerio de educación por ende con los Niveles de UGEL, padres de familia y las niñas, estando ausente en todo el proceso el sector educación.

Recomendaciones

- La vacunación del VPH debería ser al inicio del año escolar, es decir, mes de abril para evitar alta deserción y vacunar a la cohorte del mismo año.
- La distribución de la vacuna contra el VPH debe ser oportuna a las regiones de salud.
- Establecer una coordinación estrecha entre los sectores de salud y educación a fin de planificar las actividades vacunación antes de que se inicie el año escolar.
- Capacitar al personal de salud y docentes para su sensibilización y exista la motivación que contribuya para el logro de los objetivos.
- Elaborar el protocolo o la norma técnica de vacunación del VPH, guía que ayude facilite la capacitación, procedimientos que el personal de salud debía seguir antes, durante y después de la vacunación, calidad de la atención y generar confianza al personal de salud, padres familia docente y la comunidad.
- Identificar a los líderes influyentes que podrían ser: Personal de salud, educación, padres de familia incluidas las niñas que pueden ser grandes aliadas y promotoras respecto a la importancia de la vacunación contra el VPH.
- Evaluación, monitoreo y supervisión mensual a fin de establecer estrategias de correcciones oportunas, una retroalimentación a los componentes del MINSA y las Regiones de Salud.
- Publicar en forma mensual la cobertura de vacunación que sirva no solo para el personal de salud, si no también para la ciudadanía.
- Difusión por los medios escritos y TV sobre la importancia de la vacunación VPH.

Conclusiones de la vacunación contra el virus del papiloma humano, en el Perú

- Bajas cobertura de vacunación con la vacuna VPH en el año 2011 (53.2%).
- Bajas Cobertura de vacunación en las cohortes de VPH en el año 2014 (29.52%).
- No se vacunó a las cohortes de las niñas de los años 2012 y 2013.
- Existencia de saldo de vacunas del año 2011 de 189,618 dosis de vacuna VPH.
- Existencia de una **probabilidad** de saldo de vacunas del año 2014 de 810,501 dosis de la vacuna VPH.
- Falta de un protocolo de vacunación que facilite a las regiones de salud para su intervención.
- Falta de liderazgo, apoyo técnico, supervisión, *monitoreo* y evaluación a las Direcciones Regionales de Salud.
- Falta de un plan de trabajo integral con los componentes de Promoción de la Salud, Oficina General de Comunicación, Epidemiología y la Estrategia Nacional de Prevención y Control de Daños No Transmisibles.
- Falta de un trabajo intersectorial tales con otros Ministerios.
- Ausencia de convocatoria de la participación social.
- Ausencia de convocatoria a organizaciones de niños, niñas y adolescentes.
- Falta de la retroalimentación de los resultados alcanzados a las Regiones de Salud y los componentes del Ministerio de Salud.

COBERTURAS HISTÓRICAS DE LA VACUNACIÓN CONTRA EL VPH PERÚ: 2011 – 2016*

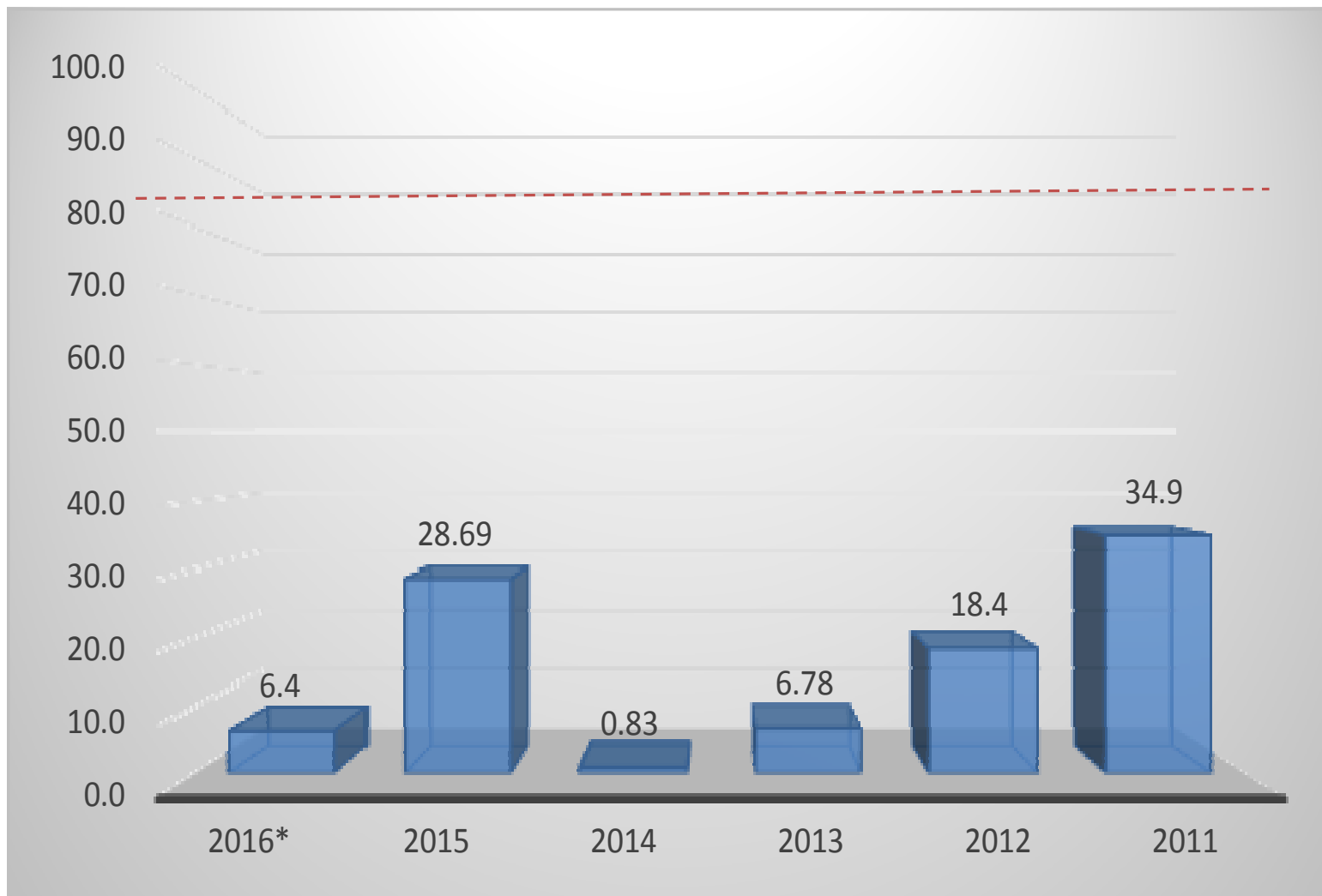
Perú	Vacunacion VPH niñas 10 años					Cob(%)	Logistica	
	Programado	1º Dosis	2º Dosis	3º Dosis	Total dosis		Vacunas distribuidas	saldo actual
2016*	263,129	14,125	7,362	16,789	151,239	6.4		
2015	526,258	176,057	251,699	151,002	578,758	28.69		
2014		142,476	4,407	4,356	38,276	0.83		
	Se vacunara 5 y 6 to grado							
2013	263,531	21,710	17,454	17,879	57,043	6.78		
2012	287,928	38,934	36,095	52,850	127,879	18.4		
2011		229,796	173,790	100,417	504,003	34.9	878,543	189,618
					688,925			Donde esta la vacuna?

Fuente : Estadística e informatica WEB del MINSa hasta 9 febrero 2016

Elaborado: Voces Ciudadanas

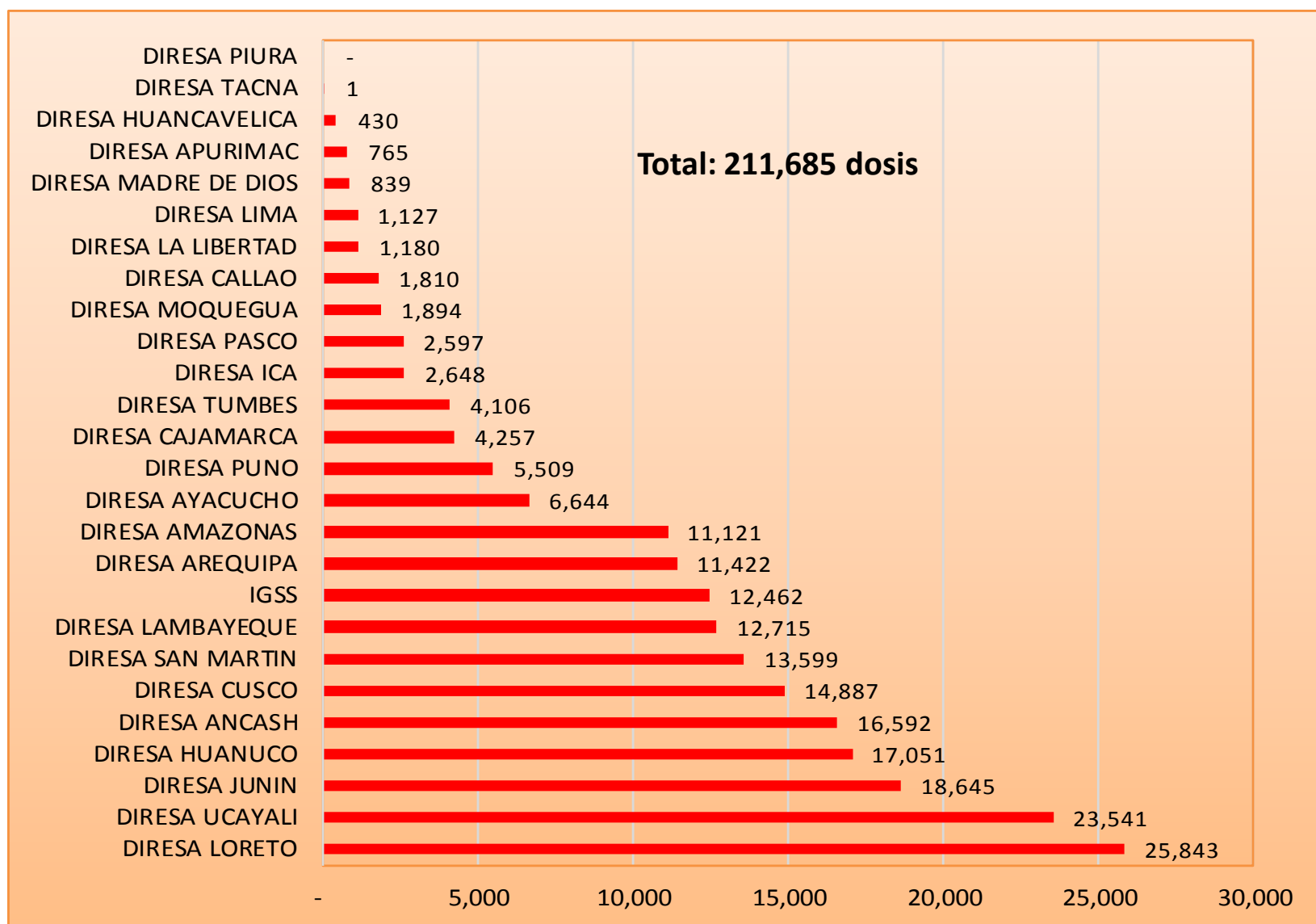
Leyenda: Cobertura de Vacunación		
Perú años 2005 a 2014 (enero a diciembre)		
0.00	79.99	Baja cobertura
80.00	94.99	(en proceso)
95.00	100.00	(Adecuada)
101.00	a mas	Sobremeta

COBERTURAS HISTÓRICAS DE LA VACUNACIÓN CONTRA EL VPH. PERÚ: 2011 – 2016*



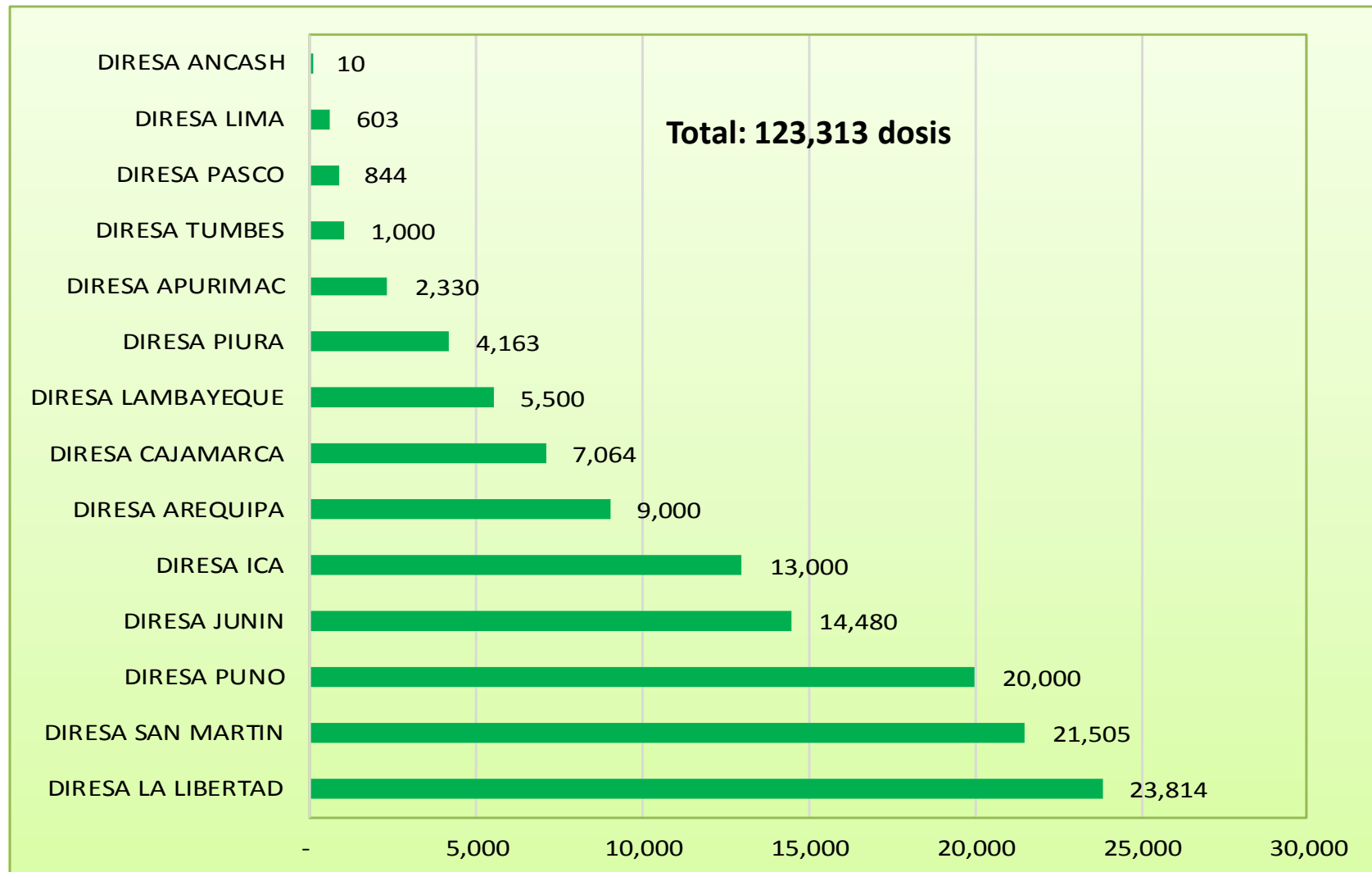
Fuente : Estadística e informática WEB del MINSA hasta 9 febrero 2016
Elaborado: Voces Ciudadanas

Vacuna CONTRA EL VPH a vencerse en octubre a noviembre del 2016 por Regiones de Salud, PERÚ: 2016*



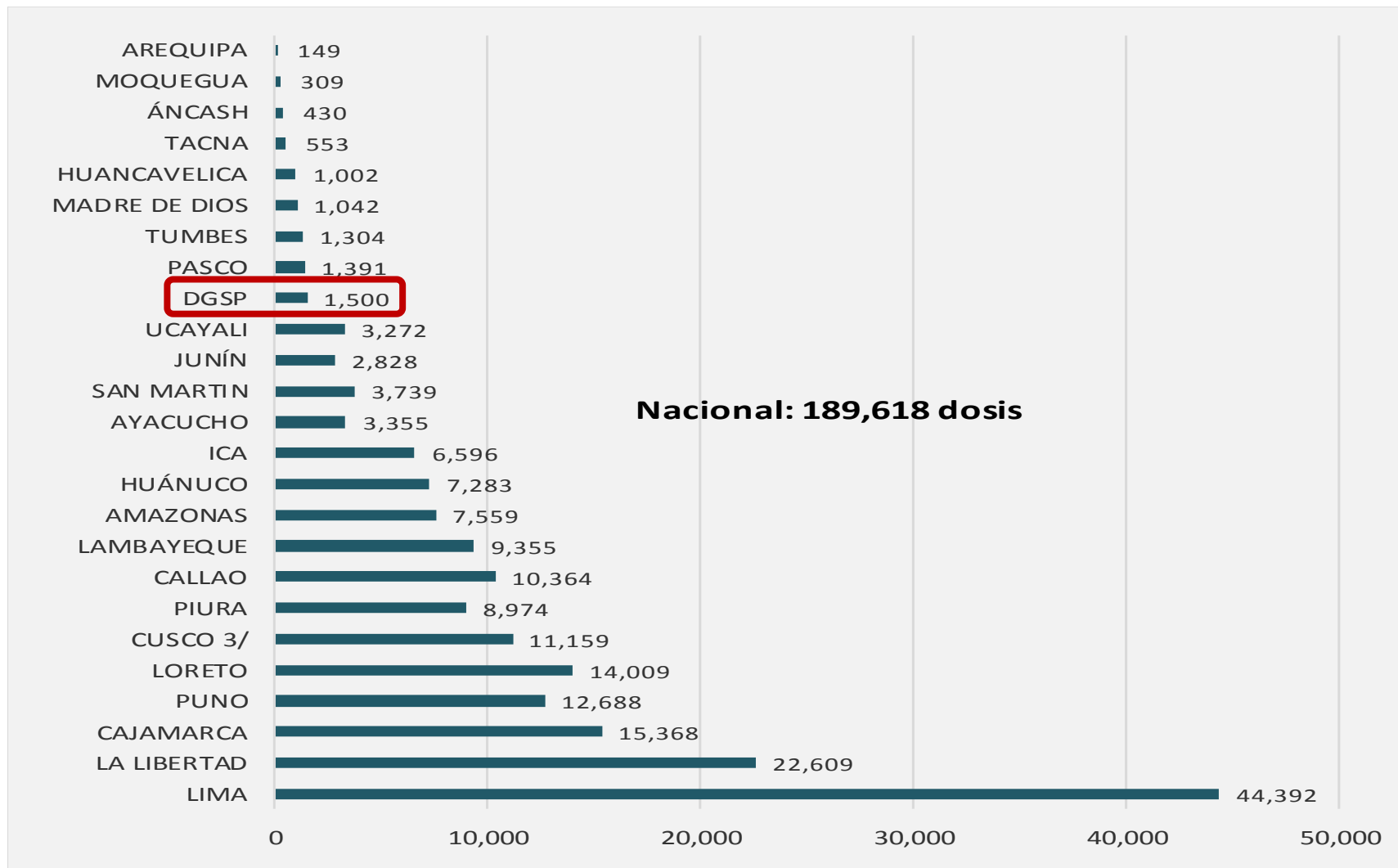
Elaborado: Voces Ciudadanas

Vacuna contra el VPH a vencerse en junio del 2017 por Regiones de Salud, PERÚ: 2016*



Elaborado: Voces Ciudadanas

SALDO DE VACUNA CONTRA EL VPH DE LA DISTRIBUCIÓN REALIZADA EN EL AÑO 2011-2012 POR REGIONES DE SALUD PERÚ: 2011 – 2012



Fuente : DGSP-ESNI

Elaborado: Voces Ciudadanas

Coberturas de vacunación contra el VPH

Región de Salud Amazonas 2011 al 2016*

<http://www.vocesciudadanas.pe/>

<https://www.facebook.com/VocesCiudadanas>

<https://twitter.com/VocesCiudadana2>

consultas@vocesciudadanas.pe

Telf.: 7832293. Celulares: 999649626, 999640192, RPM: *628096, *628198,
Av. Javier Prado Oeste 1680 oficina 801, San Isidro. Lima –Perú

COBERTURAS HISTÓRICAS DE LA VACUNACIÓN CONTRA EL VPH DIRESA AMAZONAS : 2011 – 2016*

Perú	Vacunacion VPH niñas 10 años					Cob(%)	Logistica	
	Programado	1º Dosis	2º Dosis	3º Dosis	Total dosis		Vacunas distribuidas	saldo actual
2016	4,051	660	48	224	932	1.2		
2015	4,051 8,102	4,687	7,406	5,478	17,571	67.6		
2014	4,050	3,450	64	73	3,587	1.8		
	Se vacunara 5 y 6 to grado , significa que esta poblacion programada es doble							
2013	4,041	239	106	53	398	1.31		
2012	4,398	62	60	49	171	1.11		
2011	4,372	3,668	1,052	79	4,799	1.81	12,927	7,559
					5,368			Donde esta la vacuna?

Fuente : Estadistica e informatica WEB del MINSA hasta 9 febrero 2016
Elaborado: Voces Ciudadanas

0.00	79.99	Baja cobertura
80.00	94.99	(en proceso)
95.00	100.00	(adecuada)
101.00	a mas	Sobremeta

Coberturas de vacunación contra el VPH

Región de Salud Ancash 2011 al 2016*

<http://www.vocesciudadanas.pe/>

<https://www.facebook.com/VocesCiudadanas>

<https://twitter.com/VocesCiudadana2>

consultas@vocesciudadanas.pe

Telf.: 7832293. Celulares: 999649626, 999640192, RPM: *628096, *628198,
Av. Javier Prado Oeste 1680 oficina 801, San Isidro. Lima –Perú

COBERTURAS HISTÓRICAS DE LA VACUNACIÓN CONTRA EL VPH DIRESA ANCASH : 2011 – 2016*

Perú	Vacunacion VPH niñas 10 años					Cob(%)	Logistica	
	Programado	1º Dosis	2º Dosis	3º Dosis	Total dosis		Vacunas distribuidas	saldo actual
2016	10,163	1,358	149	1,231	2,738	12.1		
2015	10,163 20,326	8,889	16,965	12,419	38,273	61.0		
2014	10,224	9,202	60	557	9,819	5.4		
	Se vacunara 5 y 6 to grado , significa que esta poblacion programada es doble							
2013	10,289	0	2	46	48	0.45		
2012	11,325	24	93	2,806	2,923	24.78		
2011	11,401	11,966	11,641	5,809	29,416	50.95	32,817	430
					32,387			Donde esta la vacuna?

Fuente : Estadística e informática WEB del MINSA hasta 9 febrero 2016
Elaborado: Voces Ciudadanas

0.00	79.99	Baja cobertura
80.00	94.99	(en proceso)
95.00	100.00	(adecuada)
101.00	a mas	Sobremeta

Coberturas de vacunación contra el VPH

Región de Salud Apurímac 2011 al 2016*

<http://www.vocesciudadanas.pe/>

<https://www.facebook.com/VocesCiudadanas>

<https://twitter.com/VocesCiudadana2>

consultas@vocesciudadanas.pe

Telf.: 7832293. Celulares: 999649626, 999640192, RPM: *628096, *628198,
Av. Javier Prado Oeste 1680 oficina 801, San Isidro. Lima –Perú

COBERTURAS HISTÓRICAS DE LA VACUNACIÓN CONTRA EL VPH DIRESA APURÍMAC : 2011 – 2016*

Perú	Vacunacion VPH niñas 10 años					Cob(%)	Logistica	
	Programado	1º Dosis	2º Dosis	3º Dosis	Total dosis		Vacunas distribuidas	saldo actual
2016	4,560	285	24	546	855	12.0		
2015	4,560 9,120	5,163	7,332	4,880	17,375	53.5		
2014	4,551	3,034	1	17	3,052	0.4		
<i>Se vacunara 5 y 6 to grado , significa que esta poblacion programada es doble</i>								
2013	4,534	70	91	18	179	0.40		
2012	4,913	162	130	835	1,127	17.0		
2011	4,886	5,209	5,071	4,551	14,831	93.1	14,525	
Suma de dosis					16,137			conque vacuna aplico si recibio menos

Fuente : Estadística e informática WEB del MINSA hasta 9 febrero 2016
Elaborado: Voces Ciudadanas

Leyenda: Cobertura de Vacunación		
Perú años 2005 a 2014 (enero a diciembre)		
0.00	79.59	Baja cobertura
80.00	94.59	(en proceso)
95.00	100.00	(Adecuada)
101.00	a mas	Sobremeta

Coberturas de vacunación contra el VPH

Región de Salud Arequipa 2011 al 2016*

<http://www.vocesciudadanas.pe/>

<https://www.facebook.com/VocesCiudadanas>

<https://twitter.com/VocesCiudadana2>

consultas@vocesciudadanas.pe

Telf.: 7832293. Celulares: 999649626, 999640192, RPM: *628096, *628198,
Av. Javier Prado Oeste 1680 oficina 801, San Isidro. Lima –Perú

COBERTURAS HISTÓRICAS DE LA VACUNACIÓN CONTRA EL VPH GERESA AREQUIPA : 2011 – 2016*

Perú	Vacunacion VPH niñas 10 años					Cob(%)	Logistica		
	Programado	1º Dosis	2º Dosis	3º Dosis	Total dosis		Vacunas distribuidas	saldo actual	
2016*	9,462	179	184	1,443	1,806	15.3			
2015	9,462 18,924	9,200	13,530	7,103	29,833	37.5			
2014	9,491	5,671	33	8	5,712	0.1			
Se vacunara 5 y 6 to grado , significa que esta población programada es doble									
2013	9,538	533	756	364	1,653	3.82			
2012	10,476	289	278	391	958	3.73			
2011	10,536	9,060	8,410	8,270	25,740	78.49	28,500	149	
Suma de dosis					28,351	86.05			Donde esta la vacuna? ↓

Fuente : Estadística e informática WEB del MINSA hasta 9 febrero 2016
Elaborado: Voces Ciudadanas

0.00	79.99	Baja cobertura
80.00	94.99	(en proceso)
95.00	100.00	(adecuada)
101.00	a mas	Sobremeta

Coberturas de vacunación contra el VPH

Región de Salud Ayacucho 2011 al 2016*

<http://www.vocesciudadanas.pe/>

<https://www.facebook.com/VocesCiudadanas>

<https://twitter.com/VocesCiudadana2>

consultas@vocesciudadanas.pe

Telf.: 7832293. Celulares: 999649626, 999640192, RPM: *628096, *628198,
Av. Javier Prado Oeste 1680 oficina 801, San Isidro. Lima –Perú

COBERTURAS HISTÓRICAS DE LA VACUNACIÓN CONTRA EL VPH DIRESA AYACUCHO : 2011 – 2016*

Perú	Vacunación VPH niñas 10 años					Cob(%)	Logística		
	Programado	1º Dosis	2º Dosis	3º Dosis	Total dosis		Vacunas distribuidas	saldo actual	
2016	6,873	415	311	1,020	1,746	14.8			
2015	6,873 13,745.0	5,967	10,885	7,985	24,837	58.09			
2014	6,885	6,073	16	2	6,091	0.03			
Se vacunara 5 y 6 to grado , significa que esta población programada es doble									
2013	6,902	208	143	57	408	0.83			
2012	7,575	0	0	0	0	0.00			
2011	7,604	7,668	7,424	6,518	21,610	85.72	25,373	3,355	
Suma de dosis					22,018				Donde esta la vacuna?

Fuente : Estadística e informática WEB del MINSA hasta 9 febrero 2016
Elaborado: Voces Ciudadanas

Leyenda: Cobertura de Vacunación		
Perú años 2005 a 2014 (enero a diciembre)		
0.00	79.99	Baja cobertura
80.00	94.99	En proceso
95.00	100.00	Adecuada
101.00	a mas	Sobremeta

Coberturas de vacunación contra el VPH

Región de Salud Cajamarca 2011 al 2016*

<http://www.vocesciudadanas.pe/>

<https://www.facebook.com/VocesCiudadanas>

<https://twitter.com/VocesCiudadana2>

consultas@vocesciudadanas.pe

Telf.: 7832293. Celulares: 999649626, 999640192, RPM: *628096, *628198,
Av. Javier Prado Oeste 1680 oficina 801, San Isidro. Lima –Perú

COBERTURAS HISTÓRICAS DE LA VACUNACIÓN CONTRA EL VPH DIRESA CAJAMARCA : 2011 – 2016*

Perú	Vacunacion VPH niñas 10 años					Cob(%)	Logistica		
	Programado	1º Dosis	2º Dosis	3º Dosis	Total dosis		Vacunas distribuidas	saldo actual	
2016	14,627	430	1,397	642	2,469	4.4			
2015	14,627 29,253	8,299	13,658	9,258	31,215	31.6			
2014	14,772	11,187	73	98	11,358	0.7			
Se vacunara 5 y 6 to grado , significa que esta población programada es doble									
2013	14,903	656	1,298	478	2,432	2.89			
2012	16,410	1,268	1,278	2,078	4,624	12.66			
2011	16,514	19,696	6,431	1,589	27,716	9.62	50,140	15,368	
Suma de dosis					34,772	25.17			Donde esta la vacuna?

Fuente : Estadística e informática WEB del MINSA hasta 9 febrero 2016
Elaborado: Voces Ciudadanas

0.00	79.99	Baja cobertura
80.00	94.99	(en proceso)
95.00	100.00	(Adecuada)
101.00	a mas	Sobremeta

Coberturas de vacunación contra el VPH

Región de Salud Callao 2011 al 2016*

<http://www.vocesciudadanas.pe/>

<https://www.facebook.com/VocesCiudadanas>

<https://twitter.com/VocesCiudadana2>

consultas@vocesciudadanas.pe

Telf.: 7832293. Celulares: 999649626, 999640192, RPM: *628096, *628198,
Av. Javier Prado Oeste 1680 oficina 801, San Isidro. Lima –Perú

COBERTURAS HISTÓRICAS DE LA VACUNACIÓN CONTRA EL VPH DIRESA CALLAO: 2011 – 2016*

Perú	Vacunacion VPH niñas 10 años					Cob(%)	Logistica	
	Programado	1º Dosis	2º Dosis	3º Dosis	Total dosis		Vacunas distribuidas	saldo actual
2016	7,220	2	15	7	24	0.1		
2015	7,220 14,439	3,759	4,242	1,970	9,971	27.3		
2014	7,187	3,612	23	24	3,659	0.3		
	Se vacunara 5 y 6 to grado , significa que esta población programada es doble							
2013	7,147	1,785	535	932	3,252	13.04		
2012	7,747	497	980	1,427	2,904	18.42		
2011	7,695	8,622	8,610	6,366	23,598	82.73	40,118.0	10,364.0
Suma de dosis					29,754			Donde esta la vacuna?

Fuente : Estadística e informática WEB del MINSA hasta 9 febrero 2016
Elaborado: Voces Ciudadanas

Leyenda: Cobertura de Vacunación		
Perú años 2005 a 2014 (enero a diciembre)		
0.00	79.99	Baja cobertura
80.00	94.99	(en proceso)
95.00	100.00	(Adecuada)
101.00	a mas	Sobremeta

Coberturas de vacunación contra el VPH

Región de Salud Cusco 2011 al 2016*

<http://www.vocesciudadanas.pe/>

<https://www.facebook.com/VocesCiudadanas>

<https://twitter.com/VocesCiudadana2>

consultas@vocesciudadanas.pe

Telf.: 7832293. Celulares: 999649626, 999640192, RPM: *628096, *628198,
Av. Javier Prado Oeste 1680 oficina 801, San Isidro. Lima –Perú

COBERTURAS HISTÓRICAS DE LA VACUNACIÓN CONTRA EL VPH DIRESA CUSCO: 2011 – 2016*

Perú	Vacunacion VPH niñas 10 años					Cob(%)	Logistica	
	Programado	1º Dosis	2º Dosis	3º Dosis	Total dosis		Vacunas distribuidas	saldo actual
2016	11,626	317	11	392	720	3.4		
2015	11,626 23,252	9,504	18,760	14,562	42,826	62.6		
2014	11,678	10,642	162	438	11,242	3.8		
Se vacunara 5 y 6 to grado , significa que esta población programada es doble								
2013	11,719	107	456	1,755	2,318	14.98		
2012	12,880	108	317	1,401	1,826	10.88		
2011	12,911	10,033	10,794	3,870	24,697	29.97	40,000	11,159
Suma de dosis					28,841			↓ Donde esta la vacuna?

Fuente : Estadística e informatica WEB del MINSa hasta 9 febrero 2016
Elaborado: Voces Ciudadanas

Leyenda: Coberturas de Vacunación		
Perú años 2005 a 2014 (enero a diciembre)		
0.00	79.99	Baja cobertura
80.00	94.99	(en proceso)
95.00	100.00	(Adecuada)
101.00	a mas	Sobremeta

Coberturas de vacunación contra el VPH

Región de Salud Huancavelica 2011 al 2016*

<http://www.vocesciudadanas.pe/>
<https://www.facebook.com/VocesCiudadanas>
<https://twitter.com/VocesCiudadana2>
consultas@vocesciudadanas.pe

Telf.: 7832293. Celulares: 999649626, 999640192, RPM: *628096, *628198,
Av. Javier Prado Oeste 1680 oficina 801, San Isidro. Lima –Perú

COBERTURAS HISTORICAS DE LA VACUNACIÓN CONTRA EL VPH DIRESA HUANCVELICA : 2011 – 2016*

Perú	Vacunacion VPH niñas 10 años					Cob(%)	Logistica	
	Programado	1º Dosis	2º Dosis	3º Dosis	Total dosis		Vacunas distribuidas	saldo actual
2016	5,535	785	150	625	1,560	11.3		
2015	5,535 11,071	3,230	6,351	4,979	14,560	45.0		
2014	5,550	4,058	19	11	4,088	0.2		
Se vacunara 5 y 6 to grado , significa que esta población programada es doble								
2013	5,569	56	29	13	98	0.21		
2012	6,147	101	74	280	455	4.56		
2011	6,181	5,792	5,265	4,950	16,007	80.08	17,562.0	1,002.0
					Suma de dosis 16,560			Donde esta la vacuna?

Fuente : Estadística e informática WEB del MINSA hasta 9 febrero 2016
Elaborado: Voces Ciudadanas

0.00	79.99	Baja cobertura
80.00	94.99	(en proceso)
95.00	100.00	(educada)
101.00	a mas	Subremeta

Coberturas de vacunación contra el VPH

Región de Salud Huánuco 2011 al 2016*

<http://www.vocesciudadanas.pe/>

<https://www.facebook.com/VocesCiudadanas>

<https://twitter.com/VocesCiudadana2>

consultas@vocesciudadanas.pe

Telf.: 7832293. Celulares: 999649626, 999640192, RPM: *628096, *628198,
Av. Javier Prado Oeste 1680 oficina 801, San Isidro. Lima –Perú

COBERTURAS HISTÓRICAS DE LA VACUNACIÓN CONTRA EL VPH DIRESA HUÁNUCO : 2011 – 2016*

Perú	Vacunacion VPH niñas 10 años					Cob(%)	Logistica		
	Programado	1º Dosis	2º Dosis	3º Dosis	Total dosis		Vacunas distribuidas	saldo actual	
2016	8,456	417	111	669	1,197	7.9			
2015	8,456 16,912	8,108	13,815	10,755	32,678	63.6			
2014	8,451	6,719	151	157	7,027	1.9			
Se vacunara 5 y 6 to grado , significa que esta poblacion programada es doble									
2013	8,433	313	205	81	599	0.96			
2012	9,175	622	670	1,427	2,719	15.55			
2011	9,119	8,822	4,697	2,865	16,384	31.42	26,985	7,283	
Suma de dosis					19,702				Donde esta la vacuna?

Fuente : Estadística e informatica WEB del MINSA hasta 9 febrero 2016
Elaborado: Voces Ciudadanas

Leyenda: Cobertura de Vacunación	
Perú años 2009 a 2014 (enero a diciembre)	
0.00	79.99
80.00	94.99
95.00	100.00
101.00	a mas

Coberturas de vacunación contra el VPH

Región de Salud Ica 2011 al 2016*

<http://www.vocesciudadanas.pe/>

<https://www.facebook.com/VocesCiudadanas>

<https://twitter.com/VocesCiudadana2>

consultas@vocesciudadanas.pe

Telf.: 7832293. Celulares: 999649626, 999640192, RPM: *628096, *628198,
Av. Javier Prado Oeste 1680 oficina 801, San Isidro. Lima –Perú

COBERTURAS HISTÓRICAS DE LA VACUNACIÓN CONTRA EL VPH DIRESA ICA : 2011 – 2016*

Perú	Vacunacion VPH niñas 10 años					Cob(%)	Logistica		
	Programado	1º Dosis	2º Dosis	3º Dosis	Total dosis		Vacunas distribuidas	saldo actual	
2016	6,437	352	195	795	1,342	12.3			
2015	6,437 12,875	5,674	8,467	4,869	19,010	37.8			
2014	6,463	3,905	70	143	4,118	2.2			
Se vacunara 5 y 6 to grado , significa que esta población programada es doble									
2013	6,477	1,232	1,054	570	2,856	8.80			
2012	7,081	202	328	752	1,282	10.62			
2011	7,096	4,754	3,689	2,111	10,554	29.75	21,288	6,596	
Suma de dosis					14,692				Donde esta la vacuna?

Fuente : Estadística e informática WEB del MINSA hasta 9 febrero 2016
Elaborado: Voces Ciudadanas

0.00	79.99	Baja cobertura
80.00	94.99	(en proceso)
95.00	100.00	(Adecuada)
101.00	a mas	Sobremeta

Coberturas de vacunación contra el VPH

Región de Salud Junín 2011 al 2016*

<http://www.vocesciudadanas.pe/>
<https://www.facebook.com/VocesCiudadanas>
<https://twitter.com/VocesCiudadana2>
consultas@vocesciudadanas.pe

Telf.: 7832293. Celulares: 999649626, 999640192, RPM: *628096, *628198,
Av. Javier Prado Oeste 1680 oficina 801, San Isidro. Lima –Perú

COBERTURAS HISTÓRICAS DE LA VACUNACIÓN CONTRA EL VPH DIRESA JUNÍN : 2011 – 2016*

Perú	Vacunacion VPH niñas 10 años					Cob(%)	Logistica		
	Programado	1º Dosis	2º Dosis	3º Dosis	Total dosis		Vacunas distribuidas	saldo actual	
2016	12,657	1,573	82	779	2,434	6.2			
2015	12,657 25,314	10,309	18,382	14,666	43,357	57.9			
2014	12,732	9,026	131	284	9,441	2.2			
Se vacunara 5 y 6 to grado , significa que esta población programada es doble									
2013	12,821	859	1,054	1,221	3,134	9.52			
2012	14,099	3,730	3,082	3,133	9,945	22.22			
2011	14,224	10,537	8,663	4,231	23,431	29.75	39,338	2,828	
Suma de dosis					36,510				Donde esta la vacuna? ↓

Fuente : Estadística e informática WEB del MINSA hasta 9 febrero 2016
Elaborado: Voces Ciudadanas

Leyenda: Cobertura de Vacunación		
Perú años 2005 a 2014 (enero a diciembre)		
0.00	79.99	Baja cobertura
80.00	94.99	(en proceso)
95.00	100.00	(Adecuada)
101.00	a mas	Sobremeta

Coberturas de vacunación contra el VPH

Gerencia Región de Salud La Libertad 2011 al 2016*

<http://www.vocesciudadanas.pe/>

<https://www.facebook.com/VocesCiudadanas>

<https://twitter.com/VocesCiudadana2>

consultas@vocesciudadanas.pe

Telf.: 7832293. Celulares: 999649626, 999640192, RPM: *628096, *628198,
Av. Javier Prado Oeste 1680 oficina 801, San Isidro. Lima –Perú

COBERTURAS HISTÓRICAS DE LA VACUNACIÓN CONTRA EL VPH GERESA LA LIBERTAD : 2011 – 2016*

Perú	Vacunación VPH niñas 10 años					Cob(%)	Logística		
	Programado	1º Dosis	2º Dosis	3º Dosis	Total dosis		Vacunas distribuidas	saldo actual	
2016	15,775	550	312	689	1,551	4.4			
2015	15,775 31,550	9,209	11,282	3,594	24,085	11.4			
2014	15,746	8,764	25	30	8,819	0.2			
Se vacunara 5 y 6 to grado , significa que esta población programada es doble									
2013	15,691	979	588	471	2,038	3.00			
2012	17,057	1,622	1,001	1,060	3,683	6.21			
2011	17,024	11,208	7,269	3,265	21,742	19.18	50,072	22,609	
Suma de dosis					27,463				Donde esta la vacuna?

Fuente : Estadística e informática WEB del MINSA hasta 9 febrero 2016
Elaborado: Voces Ciudadanas

Leyenda: Cobertura de Vacunación		
Perú años 2005 a 2014 (enero a diciembre)		
0.00	79.99	Baja cobertura
80.00	94.99	(en proceso)
95.00	100.00	(Adecuada)
101.00	a mas	Sobremeta

Coberturas de vacunación contra el VPH

Región de Salud Lambayeque 2011 al 2016*

<http://www.vocesciudadanas.pe/>
<https://www.facebook.com/VocesCiudadanas>
<https://twitter.com/VocesCiudadana2>
consultas@vocesciudadanas.pe

Telf.: 7832293. Celulares: 999649626, 999640192, RPM: *628096, *628198,
Av. Javier Prado Oeste 1680 oficina 801, San Isidro. Lima –Perú

COBERTURAS HISTÓRICAS DE LA VACUNACIÓN CONTRA EL VPH DIRESA LAMBAYEQUE : 2011 – 2016*

Perú	Vacunacion VPH niñas 10 años					Cob(%)	Logistica		
	Programado	1º Dosis	2º Dosis	3º Dosis	Total dosis		Vacunas distribuidas	saldo actual	
2016	10,576	214	200	720	1,134	6.8			
2015	10,576 21,153	6,150	6,594	2,989	15,733	14.1			
2014	10,647	3,206	123	66	3,395	0.6			
Se vacunara 5 y 6 to grado , significa que esta población programada es doble									
2013	10,711	397	663	815	1,875	7.61			
2012	11,785	853	1,576	2,988	5,417	25.35			
2011	11,843	14,356	3,726	0	18,082	0.0	34,729	9,355	
Suma de dosis					25,374				Donde esta la vacuna?

Fuente : Estadística e informática WEB del MINSa hasta 9 febrero 2016
Elaborado: Voces Ciudadanas

0.00	79.99	Baja cobertura
80.00	94.99	(en proceso)
95.00	100.00	(Adecuada)
101.00	a mas	Sobremeta

Coberturas de vacunación contra el VPH

Departamento de Lima 2011 al 2016*

<http://www.vocesciudadanas.pe/>

<https://www.facebook.com/VocesCiudadanas>

<https://twitter.com/VocesCiudadana2>

consultas@vocesciudadanas.pe

Telf.: 7832293. Celulares: 999649626, 999640192, RPM: *628096, *628198,
Av. Javier Prado Oeste 1680 oficina 801, San Isidro. Lima –Perú

COBERTURAS HISTÓRICAS DE LA VACUNACIÓN CONTRA EL VPH DPTO. LIMA : 2011 – 2016*

Perú	Vacunacion VPH niñas 10 años					Cob(%)	Logistica		
	Programado	1º Dosis	2º Dosis	3º Dosis	Total dosis		Vacunas distribuidas	saldo actual	
2016	71,382	4,687	3,305	3,770	11,762	5.3			
2015	71,382 142,763	43,494	38,489	14,812	96,795	10.4			
2014	71,142	16,094	479	816	17,389	1.1			
Se vacunara 5 y 6 to grado , significa que esta poblacion programada es doble									
2013	70,839	6,237	6,300	6,514	19,051	9.20			
2012	76,648	20,366	17,550	20,923	58,839	27.30			
2011	76,453	48,272	37,103	20,392	105,767	26.67	228,049	44,392	
Suma de dosis					183,657				Donde esta la vacuna?

Fuente : Estadistica e informatica WEB del MINSA hasta 9 febrero 2016
Elaborado: Voces Ciudadanas

Leyenda: Cobertura de Vacunación	
Perú años 2005 a 2014 (enero a diciembre)	
0.00	79.99
80.00	94.99
95.00	100.00
101.00	a mas

Coberturas de vacunación contra el VPH

Región de Salud Loreto 2011 al 2016*

<http://www.vocesciudadanas.pe/>

<https://www.facebook.com/VocesCiudadanas>

<https://twitter.com/VocesCiudadana2>

consultas@vocesciudadanas.pe

Telf.: 7832293. Celulares: 999649626, 999640192, RPM: *628096, *628198,
Av. Javier Prado Oeste 1680 oficina 801, San Isidro. Lima –Perú

COBERTURAS HISTÓRICAS DE LA VACUNACIÓN CONTRA EL VPH DIRESA LORETO : 2011 – 2016*

Perú	Vacunacion VPH niñas 10 años					Cob(%)	Logistica		
	Programado	1º Dosis	2º Dosis	3º Dosis	Total dosis		Vacunas distribuidas	saldo actual	
2016	10,907	48	65	69	182	0.6			
2015	10,907 21,814	4,076	6,340	3,011	13,427	13.8			
2014	10,915	6,905	97	73	7,075	0.7			
Se vacunara 5 y 6 to grado , significa que esta poblacion programada es doble									
2013	10,894	1,070	949	1,105	3,124	10.14			
2012	11,894	2,155	1,871	2,198	6,224	18.48			
2011	11,814	6,551	5,155	2,269	13,975	19.21	37,332	14,009	
Suma de dosis					23,323				Donde esta la vacuna?

Fuente : Estadistica e informatica WEB del MINSA hasta 9 febrero 2016
Elaborado: Voces Ciudadanas

Legenda: Cobertura de Vacunación		
Perú años 2005 a 2014 (enero a diciembre)		
0.00	79.99	Baja cobertura
80.00	94.99	(en proceso)
95.00	100.00	(Adecuada)
101.00	a mas	Sobremeta

Coberturas de vacunación contra el VPH

Región de Salud Madre de Dios 2011 al 2016*

<http://www.vocesciudadanas.pe/>
<https://www.facebook.com/VocesCiudadanas>
<https://twitter.com/VocesCiudadana2>
consultas@vocesciudadanas.pe

Telf.: 7832293. Celulares: 999649626, 999640192, RPM: *628096, *628198,
Av. Javier Prado Oeste 1680 oficina 801, San Isidro. Lima –Perú

COBERTURAS HISTÓRICAS DE LA VACUNACIÓN CONTRA EL VPH DIRESA MADRE DE DIOS : 2011 – 2016*

Perú	Vacunacion VPH niñas 10 años					Cob(%)	Logistica	
	Programado	1º Dosis	2º Dosis	3º Dosis	Total dosis		Vacunas distribuidas	saldo actual
2016	1,201	56	35	43	134	3.6		
2015	1,201	838	1,174	746	2,758	62.1		
2014	1,189	789	5	69	863	5.8		
	Se vacunara 5 y 6 to grado , significa que esta población programada es doble							
2013	1,174	215	175	116	506	9.88		
2012	1,255	297	170	86	553	6.85		
2011	1,230	2,514	1,548	1,379	5,441	112.11	7,542	1,042.0
					Suma de dosis	6,500		Donde esta la vacuna?

Fuente : Estadística e informática WEB del MINSA hasta 9 febrero 2016
Elaborado: Voces Ciudadanas

Leyenda: Cobertura de Vacunación		
Perú años 2005 a 2014 (enero a diciembre)		
0.00	79.99	Baja cobertura
80.00	94.99	(en proceso)
95.00	100.00	(Adecuada)
101.00	a mas	Sobremeta

Coberturas de vacunación contra el VPH

Región de Salud Moquegua 2011 al 2016*

<http://www.vocesciudadanas.pe/>

<https://www.facebook.com/VocesCiudadanas>

<https://twitter.com/VocesCiudadana2>

consultas@vocesciudadanas.pe

Telf.: 7832293. Celulares: 999649626, 999640192, RPM: *628096, *628198,
Av. Javier Prado Oeste 1680 oficina 801, San Isidro. Lima –Perú

COBERTURAS HISTÓRICAS DE LA VACUNACIÓN CONTRA EL VPH DIRESA MOQUEGUA : 2011 – 2016*

Perú	Vacunacion VPH niñas 10 años					Cob(%)	Logistica		
	Programado	1º Dosis	2º Dosis	3º Dosis	Total dosis		Vacunas distribuidas	saldo actual	
2016	1,260	383	34	208	625	16.5			
2015	1,260 2,520	929	1,838	1,199	3,966	47.6			
2014	1,262	1,037	1	2	1,040	0.2			
Se vacunara 5 y 6 to grado , significa que esta población programada es doble									
2013	1,263	7	11	7	25	1.00			
2012	1,384	3	16	2	21	0.14			
2011	1,386	1,357	1,236	1,024	3,617	73.88	3,972	309	
Suma de dosis					3,663				Donde esta la vacuna?

Fuente : Estadística e informática WEB del MINSA hasta 9 febrero 2016
Elaborado: Voces Ciudadanas

0.00	79.99	Baja cobertura
80.00	94.99	(en proceso)
95.00	100.00	(adecuada)
101.00	a mas	Sobremeta

Coberturas de vacunación contra el VPH

Región de Salud Pasco 2011 al 2016*

<http://www.vocesciudadanas.pe/>

<https://www.facebook.com/VocesCiudadanas>

<https://twitter.com/VocesCiudadana2>

consultas@vocesciudadanas.pe

Telf.: 7832293. Celulares: 999649626, 999640192, RPM: *628096, *628198,
Av. Javier Prado Oeste 1680 oficina 801, San Isidro. Lima –Perú

COBERTURAS HISTÓRICAS DE LA VACUNACIÓN CONTRA EL VPH DIRESA PASCO : 2011 – 2016*

Perú	Vacunacion VPH niñas 10 años					Cob(%)	Logistica	
	Programado	1º Dosis	2º Dosis	3º Dosis	Total dosis		Vacunas distribuidas	saldo actual
2016	2,946	0	5	58	63	2.0		
2015	2,946 5,892.0	1,976	3,657	2,347	7,980	39.8		
2014	2,977	2,236	5	72	2,313	2.4		
Se vacunara 5 y 6 to grado , significa que esta poblacion programada es doble								
2013	3,003	0	157	64	221	2.13		
2012	3,308	398	496	417	1,311	12.61		
2011	3,337	3,154	2,724	2,010	7,888	60.23	10,811	1,391
Suma de dosis					9,420			Donde esta la vacuna?

Fuente : Estadística e informática WEB del MINSA hasta 9 febrero 2016
Elaborado: Voces Ciudadanas

Leyenda: Cobertura de Vacunación		
Perú años 2005 a 2014 (enero a diciembre)		
0.00	79.99	Bajo cobertura
80.00	94.99	(en proceso)
95.00	100.00	(Adecuada)
101.00	mas	Sobremeta

Coberturas de vacunación contra el VPH

Región de Salud Piura 2011 al 2016*

<http://www.vocesciudadanas.pe/>

<https://www.facebook.com/VocesCiudadanas>

<https://twitter.com/VocesCiudadana2>

consultas@vocesciudadanas.pe

Telf.: 7832293. Celulares: 999649626, 999640192, RPM: *628096, *628198,
Av. Javier Prado Oeste 1680 oficina 801, San Isidro. Lima –Perú

COBERTURAS HISTÓRICAS DE LA VACUNACIÓN CONTRA EL VPH DIRESA PIURA : 2011 – 2016*

Perú	Vacunacion VPH niñas 10 años					Cob(%)	Logistica		
	Programado	1º Dosis	2º Dosis	3º Dosis	Total dosis		Vacunas distribuidas	saldo actual	
2016	16,908	246	153	1,244	1,643	7.4			
2015	16,908 33,814	8,790	12,711	7,206	28,707	21.3			
2014	16,969	7,754	2,559	962	11,275	5.7			
Se vacunara 5 y 6 to grado , significa que esta poblacion programada es doble									
2013	17,022	4,500	990	991	6,481	5.82			
2012	18,687	2,246	2,385	3,289	7,920	17.60			
2011	18,762	13,738	12,140	7,337	33,215	39.11	56,590	8,974	
Suma de dosis					47,616				Donde esta la vacuna? ↓

Fuente : Estadistica e informatica WEB del MINSA hasta 9 febrero 2016
Elaborado: Voces Ciudadanas

Leyenda: Cobertura de Vacunación		
Perú años 2005 a 2014 (enero a diciembre)		
0.00	79.99	Baja cobertura
80.00	94.99	(en proceso)
95.00	100.00	(Adecuada)
101.00	a mas	Sobremeta

Coberturas de vacunación contra el VPH

Región de Salud Puno 2011 al 2016*

<http://www.vocesciudadanas.pe/>

<https://www.facebook.com/VocesCiudadanas>

<https://twitter.com/VocesCiudadana2>

consultas@vocesciudadanas.pe

Telf.: 7832293. Celulares: 999649626, 999640192, RPM: *628096, *628198,
Av. Javier Prado Oeste 1680 oficina 801, San Isidro. Lima –Perú

COBERTURAS HISTÓRICAS DE LA VACUNACIÓN CONTRA EL VPH DIRESA PUNO : 2011 – 2016*

Perú	Vacunacion VPH niñas 10 años					Cob(%)	Logistica	
	Programado	1º Dosis	2º Dosis	3º Dosis	Total dosis		Vacunas distribuidas	saldo actual
2016	13,461	103	143	547	793	4.1		
2015	13,461 26,922	7,021	12,319	6,188	25,528	23.0		
2014	13,525	7,234	47	95	7,376	0.7		
	Se vacunara 5 y 6 to grado , significa que esta poblacion programada es doble							
2013	13,586	564	403	365	1,332	2.69		
2012	14,908	1,891	1,517	2,207	5,615	14.80		
2011	14,955	8,979	8,182	6,399	23,560	42.79	43,195	12,688
					30,507			Donde esta la vacuna?

Fuente : Estadistica e informatica WEB del MINSa hasta 9 febrero 2016
Elaborado: Voces Ciudadanas

0.00	79.99	Baja cobertura
80.00	94.99	(en proceso)
95.00	100.00	(Adecuada)
101.00	a mas	Sobremeta

Coberturas de vacunación contra el VPH

Región de Salud San Martín 2011 al 2016*

<http://www.vocesciudadanas.pe/>
<https://www.facebook.com/VocesCiudadanas>
<https://twitter.com/VocesCiudadana2>
consultas@vocesciudadanas.pe

Telf.: 7832293. Celulares: 999649626, 999640192, RPM: *628096, *628198,
Av. Javier Prado Oeste 1680 oficina 801, San Isidro. Lima –Perú

COBERTURAS HISTORICAS DE LA VACUNACIÓN DE VPH DIRESA SAN MARTIN : 2011 – 2016*

Perú	Vacunacion VPH niñas 10 años					Cob(%)	Logistica		
	Programado	1º Dosis	2º Dosis	3º Dosis	Total dosis		Vacunas distribuidas	saldo actual	
2016	7,688	432	307	463	1,202	6.0			
2015	7,688 15,376	4,045	7,306	3,849	15,200	50.1			
2014	7,657	6,062	138	265	6,465	3.5			
Se vacunara 5 y 6 to grado , significa que esta población programada es doble									
2013	7,622	306	273	557	1,136	6.58			
2012	8,229	420	971	3,226	4,617	39.20			
2011	8,171	6,890	6,391	1,411	14,692	17.27	24,184	3,739	
Suma de dosis					20,445				Donde esta la vacuna?

Fuente : Estadistica e informatica WEB del MINSA hasta 9 febrero 2016
Elaborado: Voces Ciudadanas

Leyenda: Cobertura de Vacunación		
Perú años 2005 a 2014 (enero a diciembre)		
0.00	79.99	Baja cobertura
80.00	94.99	(en proceso)
95.00	100.00	(Adecuada)
101.00	a mas	Sobremeta

Coberturas de vacunación contra el VPH

Región de Salud Tacna 2011 al 2016*

<http://www.vocesciudadanas.pe/>

<https://www.facebook.com/VocesCiudadanas>

<https://twitter.com/VocesCiudadana2>

consultas@vocesciudadanas.pe

Telf.: 7832293. Celulares: 999649626, 999640192, RPM: *628096, *628198,
Av. Javier Prado Oeste 1680 oficina 801, San Isidro. Lima –Perú

COBERTURAS HISTÓRICAS DE LA VACUNACIÓN CONTRA EL VPH DIRESA TACNA: 2011 – 2016*

Perú	Vacunación VPH niñas 10 años					Cob(%)	Logística	
	Programado	1º Dosis	2º Dosis	3º Dosis	Total dosis		Vacunas distribuidas	saldo actual
2016	2,646	36	21	63	120	2.4		
2015	2,646 5,291	1,411	2,537	1,411	5,359	26.7		
2014	2,637	1,409	61	61	1,531	2.3		
	Se vacunara 5 y 6 to grado , significa que esta población programada es doble							
2013	2,627	62	52	174	288	5.96		
2012	2,844	796	753	661	2,210	23.24		
2011	2,829	2,052	1,811	1,454	5,317	51.40	8,368	553
					7,815			Donde esta la vacuna?

Fuente : Estadística e informática WEB del MINSA hasta 9 febrero 2016
Elaborado: Voces Ciudadanas

Leyenda: Cobertura de Vacunación		
Perú años 2005 a 2014 (enero a diciembre)		
0.00	79.99	Baja cobertura
80.00	94.99	(en proceso)
95.00	100.00	(Adecuada)
101.00	mas	Sobremeta

Coberturas de vacunación contra el VPH

Región de Salud Tumbes 2011 al 2016*

<http://www.vocesciudadanas.pe/>

<https://www.facebook.com/VocesCiudadanas>

<https://twitter.com/VocesCiudadana2>

consultas@vocesciudadanas.pe

Telf.: 7832293. Celulares: 999649626, 999640192, RPM: *628096, *628198,
Av. Javier Prado Oeste 1680 oficina 801, San Isidro. Lima –Perú

COBERTURAS HISTÓRICAS DE LA VACUNACIÓN DE VPH DIRESA TUMBES: 2011 – 2016*

Perú	Vacunacion VPH niñas 10 años					Cob(%)	Logistica	
	Programado	1º Dosis	2º Dosis	3º Dosis	Total dosis		Vacunas distribuidas	saldo actual
2016	1,844	277	47	306	630	16.6		
2015	1,844 3,687	1,883	3,079	1,965	6,927	53.3		
2014	1,832	1,400	11	26	1,437	1.4		
Se vacunara 5 y 6 to grado , significa que esta poblacion programada es doble								
2013	1,817	10	8	20	38	1.10		
2012	1,982	140	185	459	784	23.16		
2011	1,962	1,919	1,547	465	3,931	23.70	6,057	1,304
Suma de dosis					4,753			Donde esta la vacuna?

Fuente : Estadística e informática WEB del MINSA hasta 9 febrero 2016
Elaborado: Voces Ciudadanas

0.00	79.99	Baja cobertura
80.00	94.99	(en proceso)
95.00	100.00	(Adecuada)
101.00	a mas	Sobremeta

Coberturas de vacunación contra el VPH

Región de Salud Ucayali 2011 al 2016*

<http://www.vocesciudadanas.pe/>

<https://www.facebook.com/VocesCiudadanas>

<https://twitter.com/VocesCiudadana2>

consultas@vocesciudadanas.pe

Telf.: 7832293. Celulares: 999649626, 999640192, RPM: *628096, *628198,
Av. Javier Prado Oeste 1680 oficina 801, San Isidro. Lima –Perú

COBERTURAS HISTÓRICAS DE LA VACUNACIÓN CONTRA EL VPH DIRESA UCAYALI: 2011 – 2016*

Perú	Vacunacion VPH niñas 10 años					Cob(%)	Logistica	
	Programado	1º Dosis	2º Dosis	3º Dosis	Total dosis		Vacunas distribuidas	saldo actual
2016	4,866	320	58	236	614	4.8		
2015	4,866 9,732	3,446	4,580	2,761	10,787	28.4		
2014	4,894	3,007	53	7	3,067	0.1		
	Se vacunara 5 y 6 to grado , significa que esta poblacion programada es doble							
2013	4,911	1,305	1,156	1,092	3,553	20.01		
2012	5,637	682	314	755	1,751	13.39		
2011	5,623	2,979	3,211	1,803	7,993	32.06	16,569	13,297
					13,297			Donde esta la vacuna?

Fuente : Estadística e informatica WEB del MINSA hasta 9 febrero 2016
Elaborado: Voces Ciudadanas

Leyenda: Cobertura de Vacunación		
Perú años 2005 a 2014 (enero a diciembre)		
0.00	79.99	Baja cobertura
80.00	94.99	(en proceso)
95.00	100.00	(Adecuada)
101.00	a mas	Sobremeta