

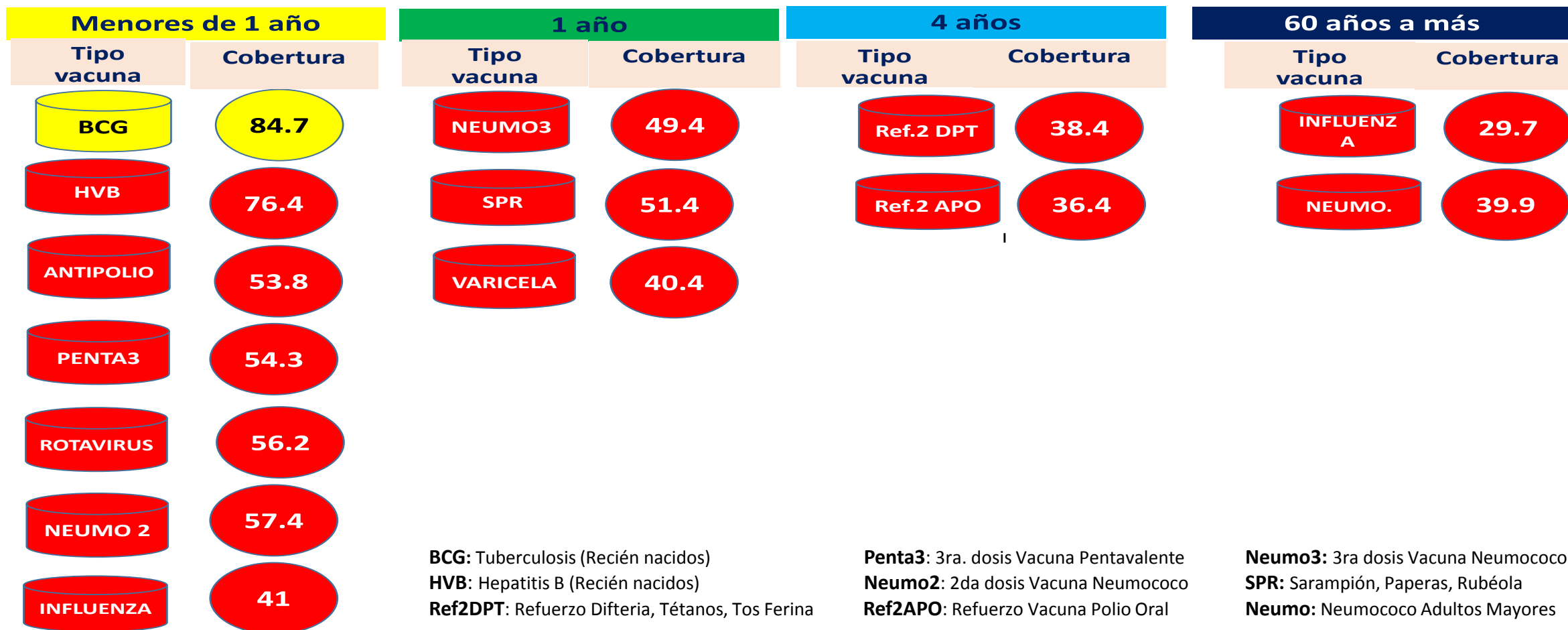
Coberturas de Vacunación en el Perú año 2020

- Proyección a Diciembre a nivel nacional y por grupo geográfico de regiones
Y
- Gráficas Enero – Abril a nivel nacional, según tipo de vacunas y por regiones.

<https://vocesciudadanas.pe/files/GRAFICAS-DE-PROYECCION-Y-COBERTURAS-DE-VACUNACION-2020.pdf>

Si deseas compartir o solicitar información sobre la situación de las inmunizaciones, Llámanos al teléfono: (+511) 7832293 ó
escribenos a: consultas@vocesciudadanas.pe , <https://www.facebook.com/VocesCiudadanas> ,
<https://twitter.com/VocesCiudadana2>

PROYECCIÓN: COBERTURAS DE VACUNACIÓN POR TIPO DE VACUNA, PERÚ: 2020



Fuente: Oficina General de Tecnologías de la Información del MINSA, *corte abril 2020

Elaborado por: Voces Ciudadanas

PROYECCIÓN: COBERTURAS DE VACUNACIÓN POR TIPO DE VACUNA, EDAD, SEGÚN DIRIS DE LIMA Y LIMA REGIÓN PERÚ: 2020

Perú	Menores de 01 Año							01 Año			04 Años		> 60 Años	
	BCG	HvB	Antipolio	anta3º / D	Rotavirus	Neumo (2º)	Influenza	Neumococo	SPR	Varicela	Ref. 2º DP	Ref. 2º AP	Influenza	Neumococo
	Cob(%)	Cob(%)	Cob(%)	Cob(%)	Cob(%)	Cob(%)	Cob(%)	Cob(%)	Cob(%)	Cob(%)	Cob(%)	Cob(%)	Cob(%)	Cob(%)
LIMA NORTE	58.57	52.55	46.16	46.54	46.72	48.49	42.11	42.18	45.84	35.57	33.00	29.06	18.52	52.31
LIMA SUR	36.44	29.41	42.94	43.31	43.24	44.46	29.92	37.12	39.96	29.65	29.58	26.82	8.89	47.34
LIMA CENTRO	123.61	116.82	45.55	46.18	49.29	50.65	30.37	41.98	44.48	31.93	28.35	26.92	5.35	58.96
LIMA ESTE	73.72	69.44	49.50	49.93	50.67	52.93	65.37	45.83	48.46	31.69	29.51	27.29	37.08	40.50
LIMA PROVINCIA	88.11	83.87	54.35	54.64	55.19	56.30	59.86	55.94	56.69	46.71	53.85	53.82	24.27	57.14

Fuente: Oficina General de Tecnologías de la Información del MINSA, *corte abril 2020

Elaborado por: Voces Ciudadanas

<https://vocesciudadanas.pe/files/GRAFICAS-DE-PROYECCION-Y-COBERTURAS-DE-VACUNACION-2020.pdf>

Leyenda

Adecuado	101 a más
Adecuado	95.00% a 100.00%
En Proceso	80.00% a 94.99%
Inadecuado	0.00% a 79.99%

Perú	Menores de 01 Año							01 Año			04 Años		> 60 Años	
	BCG	HvB	Antipolio	enta3º / D	Rotavirus	Neumo (2º)	Influenza	Neumococo	SPR	Varicela	Ref. 2º DP	Ref. 2º AP	Influenza	Neumococo
	Cob(%)	Cob(%)	Cob(%)	Cob(%)	Cob(%)	Cob(%)	Cob(%)	Cob(%)	Cob(%)	Cob(%)	Cob(%)	Cob(%)	Cob(%)	Cob(%)
LORETO	76.52	65.16	44.67	45.86	50.58	52.61	35.06	37.06	40.85	31.97	22.74	21.88	52.82	24.12
MADRE DE DIOS	70.13	68.10	60.85	63.02	69.66	72.09	38.40	57.29	64.42	44.35	27.97	24.02	30.02	29.51
SAN MARTIN	90.24	83.52	61.89	63.31	64.32	65.23	61.01	58.41	60.62	43.85	46.60	45.84	95.40	23.60
UCAYALI	83.78	73.50	40.84	41.54	45.94	46.56	42.61	32.69	35.20	21.15	21.07	18.95	34.09	24.30

Fuente: Oficina General de Tecnologías de la Información del MINSA, *corte abril 2020

Elaborado por: Voces Ciudadanas

<https://vocesciudadanas.pe/files/GRAFICAS-DE-PROYECCION-Y-COBERTURAS-DE-VACUNACION-2020.pdf>

Leyenda

Adecuado	101 a más
Adecuado	95.00% a 100.00%
En Proceso	80.00% a 94.99%
Inadecuado	0.00% a 79.99%

PROYECCIÓN: COBERTURAS DE VACUNACIÓN POR TIPO DE VACUNA, EDAD, REGIONES DE SALUD DE LA ZONA NORTE, PERÚ: 2020

Perú	Menores de 01 Año							01 Año			04 Años		> 60 Años	
	BCG	HvB	Antipolio	enta3º / D	Rotavirus	Neumo (2º)	Influenza	Neumococ	SPR	Varicela	Ref. 2º DP	Ref. 2º AP	Influenza	Neumococo
	Cob(%)	Cob(%)	Cob(%)	Cob(%)	Cob(%)	Cob(%)	Cob(%)	Cob(%)	Cob(%)	Cob(%)	Cob(%)	Cob(%)	Cob(%)	Cob(%)
AMAZONAS	83.86	72.44	72.82	73.56	78.74	78.33	74.23	63.81	66.37	52.80	55.96	54.62	74.28	39.30
ANCASH	90.13	86.63	62.37	62.15	61.55	62.40	7.64	61.54	62.17	53.23	53.49	52.93	43.07	63.54
LA LIBERTAD	99.96	92.67	56.59	56.89	60.51	61.91	1.83	51.63	52.90	41.99	42.45	41.53	22.00	27.57
LAMBAYEQUE	77.05	63.11	49.93	50.61	51.35	52.80	15.47	43.07	46.04	29.60	32.23	28.42	7.92	19.14
TUMBES	52.69	40.73	50.50	50.78	53.50	54.19	14.78	41.18	48.62	37.44	34.80	30.76	11.04	26.79
PIURA	85.92	63.55	64.43	65.13	63.95	65.64	79.85	53.21	54.82	44.75	42.74	37.24	13.06	32.46
CAJAMARCA	85.48	78.92	63.04	63.41	64.55	65.02	55.21	56.55	57.26	44.47	49.88	49.31	69.06	23.96

Fuente: Oficina General de Tecnologías de la Información del MINSA, *corte abril 2020

Elaborado por: Voces Ciudadanas

<https://vocesciudadanas.pe/files/GRAFICAS-DE-PROYECCION-Y-COBERTURAS-DE-VACUNACION-2020.pdf>

Leyenda

Adecuado	101 a más
Adecuado	95.00% a 100.00%
En Proceso	80.00% a 94.99%
Inadecuado	0.00% a 79.99%

PROYECCIÓN: COBERTURAS DE VACUNACIÓN POR TIPO DE VACUNA, EDAD, SEGÚN REGIONES DE LA ZONA SUR PERÚ: 2020

Perú	Menores de 01 Año							01 Año			04 Años		> 60 Años	
	BCG	HvB	Antipolio	enta3º / D	Rotavirus	Neumo (2º)	Influenza	Neumococ	SPR	Varicela	Ref. 2º DP	Ref. 2º AP	Influenza	Neumococo
	Cob(%)	Cob(%)	Cob(%)	Cob(%)	Cob(%)	Cob(%)	Cob(%)	Cob(%)	Cob(%)	Cob(%)	Cob(%)	Cob(%)	Cob(%)	Cob(%)
APURIMAC	37.16	36.99	28.14	28.16	29.91	30.12	17.71	27.65	27.93	25.31	24.53	24.20	43.99	24.25
AREQUIPA	38.18	35.28	18.37	18.52	19.08	19.67	12.82	17.88	18.29	13.77	13.22	12.28	11.83	13.05
CUSCO	35.40	33.42	23.70	23.89	24.89	25.15	1.24	22.67	23.10	19.95	17.09	16.80	26.05	15.04
ICA	42.93	37.92	23.41	23.60	25.03	25.56	21.42	20.89	21.78	17.99	16.13	15.00	5.67	22.43
MOQUEGUA	30.13	27.68	17.86	17.90	20.02	20.22	5.45	17.46	18.45	13.21	16.77	14.49	10.50	12.52
PUNO	37.86	34.55	21.61	22.08	23.53	23.98	15.38	20.40	20.98	19.34	15.44	14.98	17.36	8.37
TACNA	41.78	38.62	25.58	25.33	28.30	28.71	24.12	23.59	24.20	21.04	16.28	15.63	17.92	14.28

Fuente: Oficina General de Tecnologías de la Información del MINSA, *corte abril 2020

Elaborado por: Voces Ciudadanas

<https://vocesciudadanas.pe/files/GRAFICAS-DE-PROYECCION-Y-COBERTURAS-DE-VACUNACION-2020.pdf>

Leyenda

Adecuado	101 a más
Adecuado	95.00% a 100.00%
En Proceso	80.00% a 94.99%
Inadecuado	0.00% a 79.99%

Perú	Menores de 01 Año							01 Año			04 Años		> 60 Años	
	BCG	HvB	Antipolio	enta3º / D	Rotavirus	Neumo (2º)	Influenza	Neumococ	SPR	Varicela	Ref. 2º DP	Ref. 2º AP	Influenza	Neumococo
	Cob(%)	Cob(%)	Cob(%)	Cob(%)	Cob(%)	Cob(%)	Cob(%)	Cob(%)	Cob(%)	Cob(%)	Cob(%)	Cob(%)	Cob(%)	Cob(%)
AYACUCHO	94.42	91.65	62.45	62.66	66.75	67.69	76.00	64.55	67.48	54.64	53.74	49.56	49.54	36.08
HUANCAVELICA	86.32	82.34	59.96	60.57	60.81	61.28	50.67	67.87	68.16	68.09	60.16	59.74	162.84	53.81
HUANUCO	75.61	71.32	65.21	65.66	67.33	67.95	15.11	64.26	65.00	55.69	54.28	52.53	81.07	33.93
JUNIN	94.69	88.24	57.75	57.72	60.99	61.86	85.33	55.29	55.77	50.57	45.58	45.37	47.94	41.57
PASCO	75.00	68.85	59.03	59.34	61.87	63.11	19.26	60.42	63.30	48.27	48.25	44.35	68.24	50.05

Fuente: Oficina General de Tecnologías de la Información del MINSA, *corte abril 2020

Elaborado por: Voces Ciudadanas

<https://vocesciudadanas.pe/files/GRAFICAS-DE-PROYECCION-Y-COBERTURAS-DE-VACUNACION-2020.pdf>

Leyenda

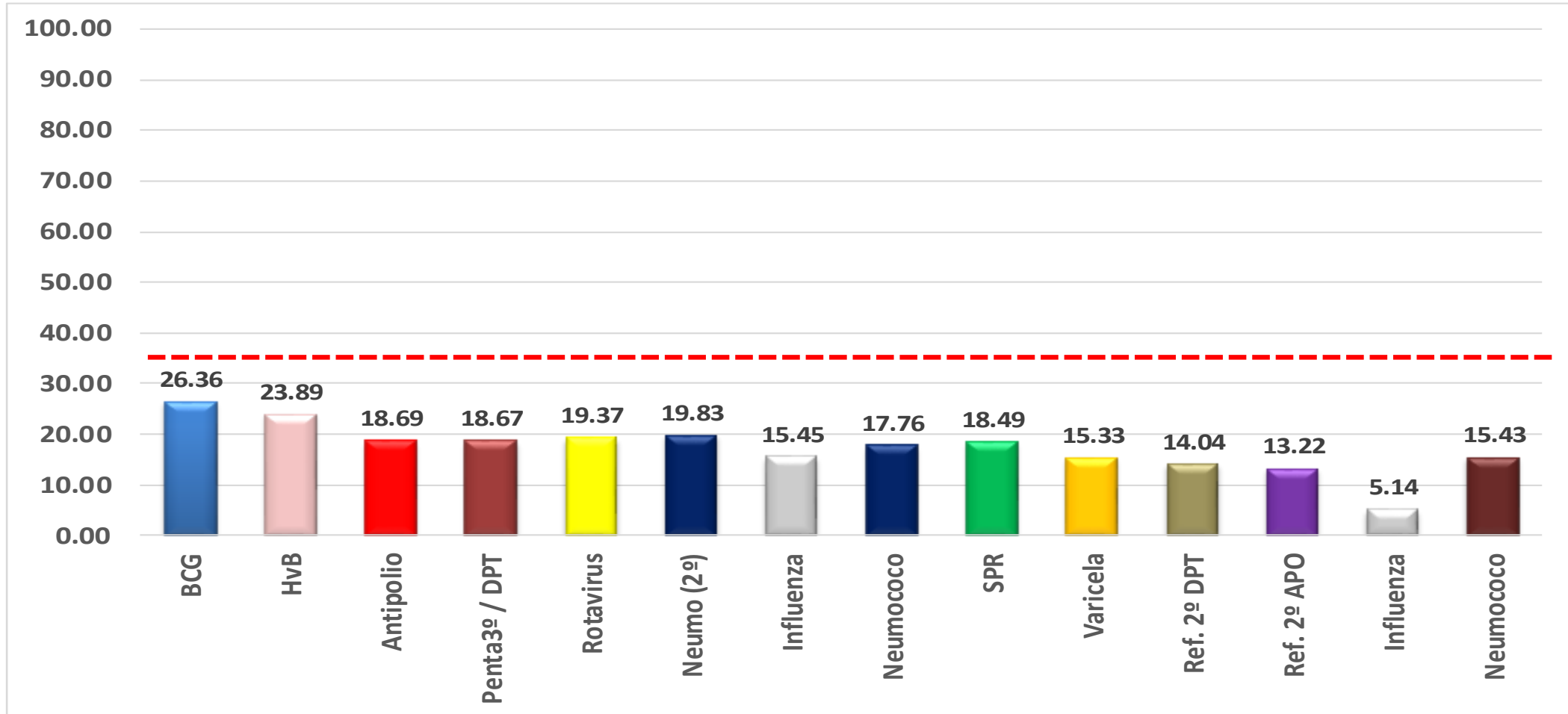
Adecuado	101 a más
Adecuado	95.00% a 100.00%
En Proceso	80.00% a 94.99%
Inadecuado	0.00% a 79.99%

COBERTURAS DE VACUNACIÓN 2020*

Enero - Abril

Si conocen problemas de desabastecimiento de vacunas, falta de información y/o promoción clara, precisa y oportuna a la población sobre la vacunación, horarios inadecuados para la vacunación ú otras dificultades avísennos para compartir la información con las autoridades competentes y colaborar todos juntos para corregir esas situaciones. **Llamádonos al telf: 7832293. Celulares: 999649626, 999640192, y escribiéndonos a:** consultas@vocesciudadanas.pe , <https://www.facebook.com/VocesCiudadanas> , <https://twitter.com/VocesCiudadana2>

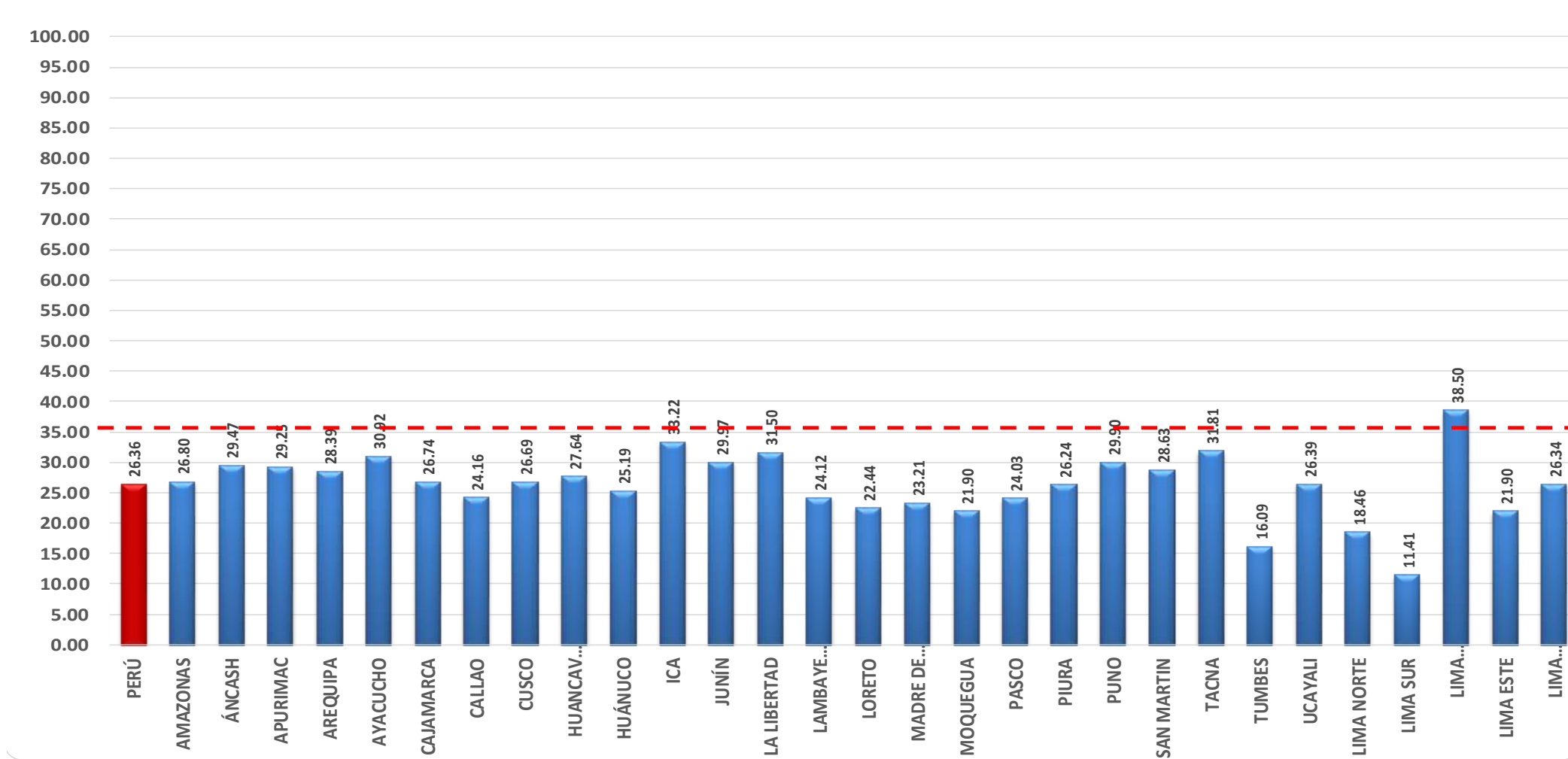
COBERTURAS DE VACUNACIÓN POR TIPO DE VACUNAS, EDAD PERÚ: ENERO- ABRIL 2020*



Fuente: Oficina General de Tecnologías de la Información del MINSA, *corte abril 2020

Elaborado por: Voces Ciudadanas

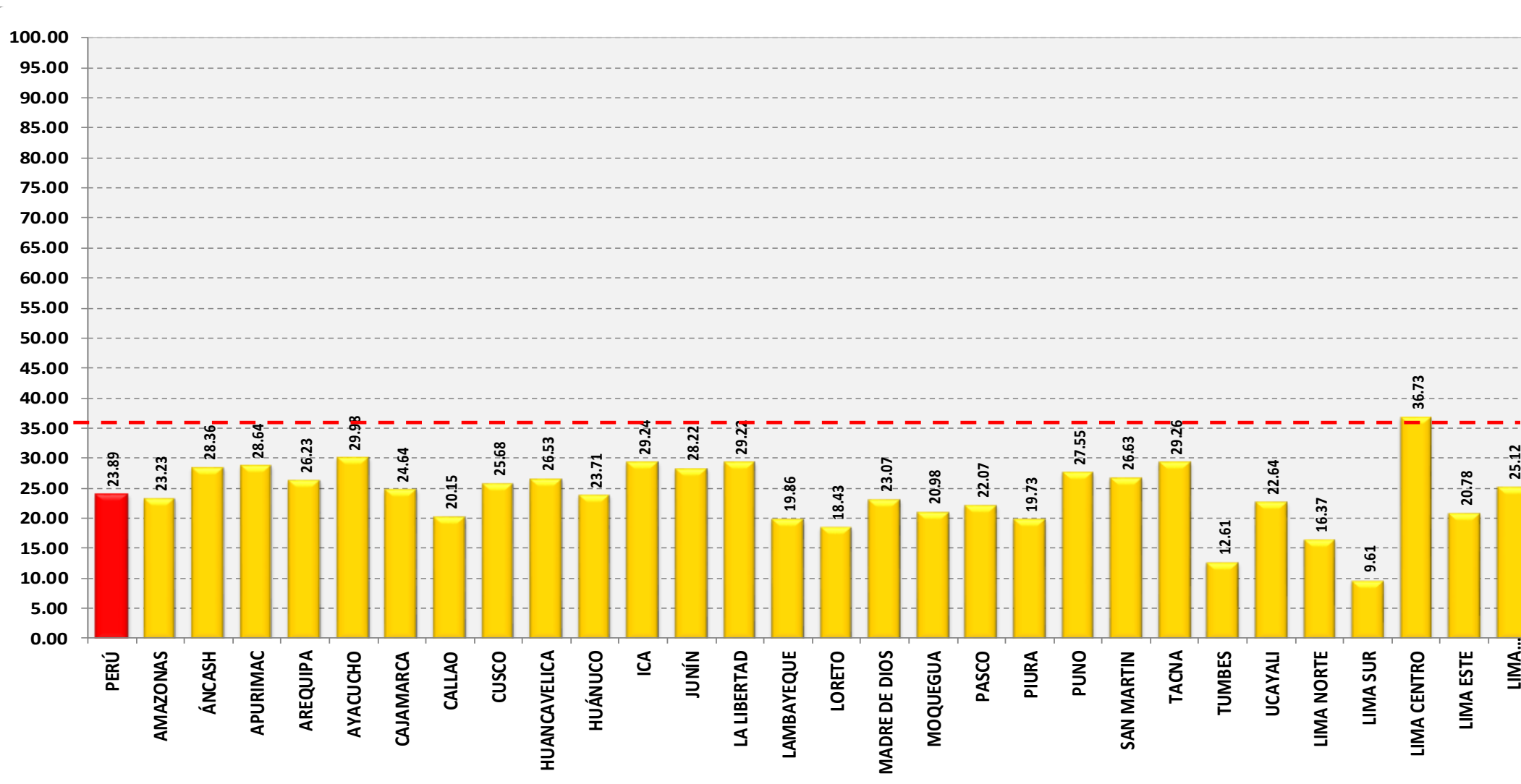
COBERTURAS DE VACUNACIÓN BCG POR DEPARTAMENTOS EN MENORES DE UN AÑO, PERÚ PERÍODO: ENERO- ABRIL 2020*



Fuente: Oficina General de Tecnologías de la Información del MINSA, *corte abril 2020

Elaborado por: Voces Ciudadanas

COBERTURAS DE VACUNACIÓN HEPATITIS B POR DEPARTAMENTOS EN MENORES DE UN AÑO, PERÚ PERÍODO: ENERO- ABRIL 2020*

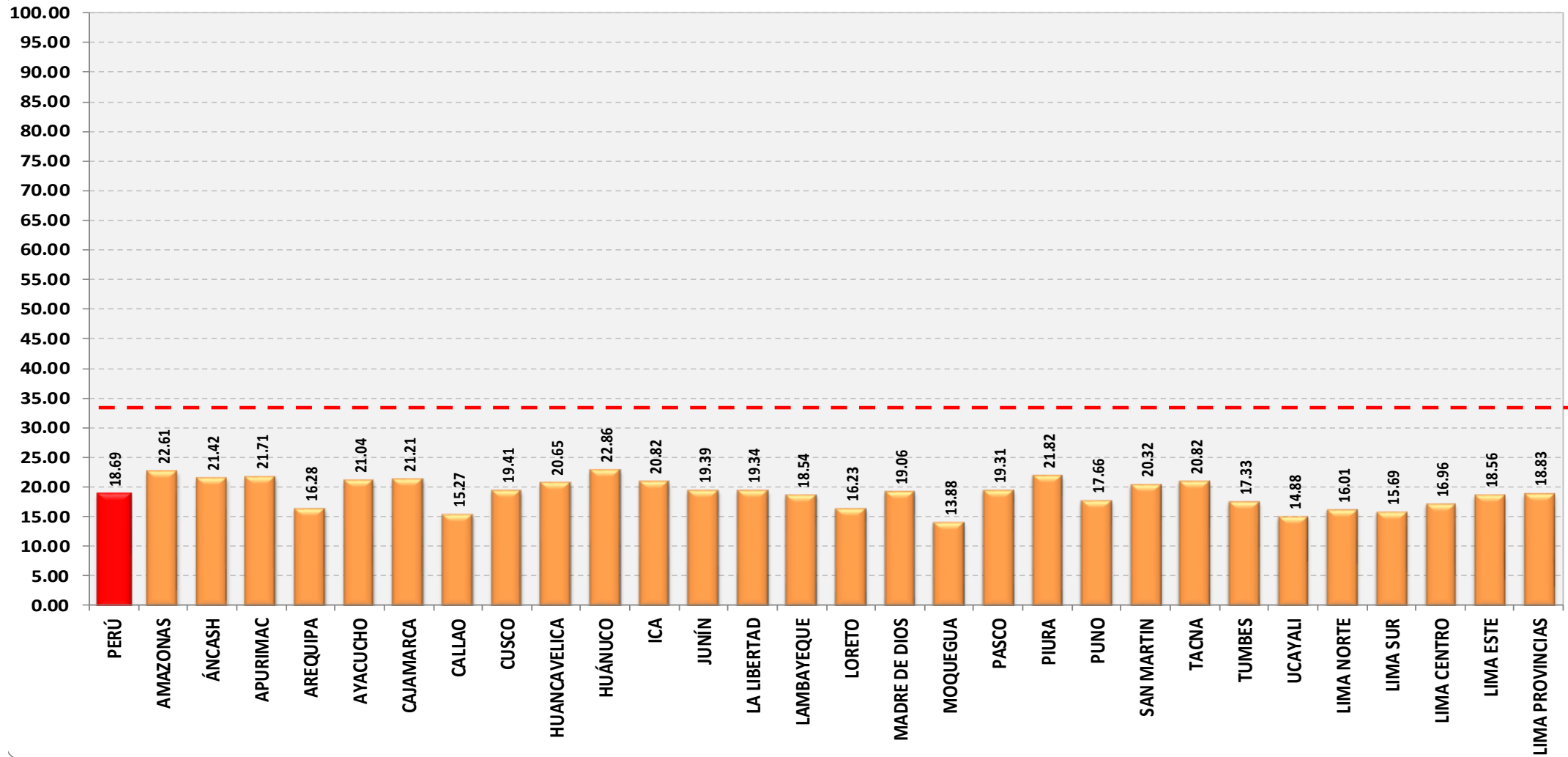


Fuente: Oficina General de Tecnologías de la Información del MINSa, *corte abril 2020

Elaborado por: Voces Ciudadanas

<https://vocesciudadanas.pe/files/GRAFICAS-DE-PROYECCION-Y-COBERTURAS-DE-VACUNACION-2020.pdf>

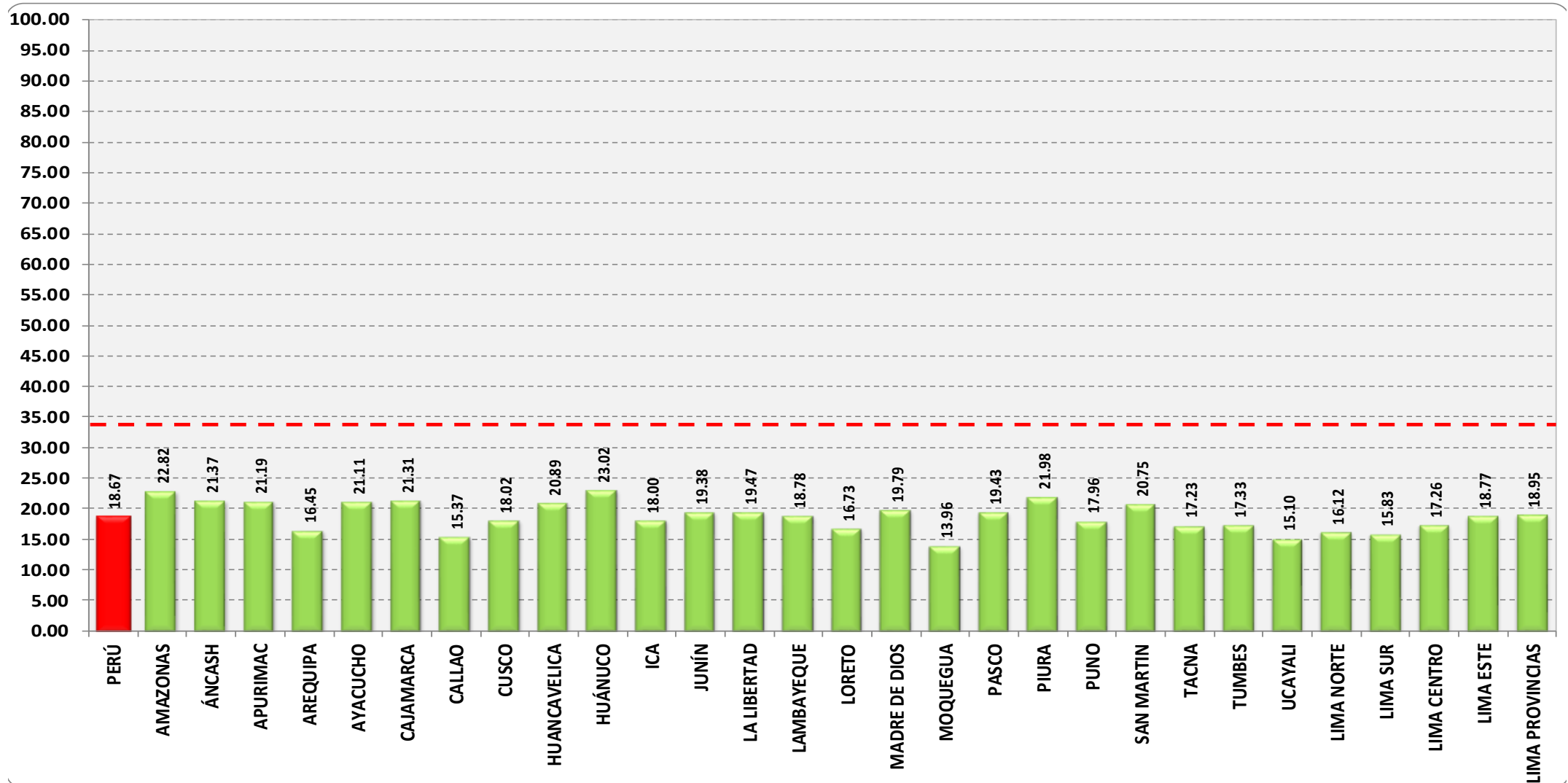
COBERTURAS DE VACUNACIÓN CONTRA POLIOMIELITIS POR DEPARTAMENTOS EN MENORES DE UN AÑO, PERÚ PERÍODO: ENERO- ABRIL 2020*



Fuente: Oficina General de Tecnologías de la Información del MINSA, *corte abril 2020

Elaborado por: Voces Ciudadanas

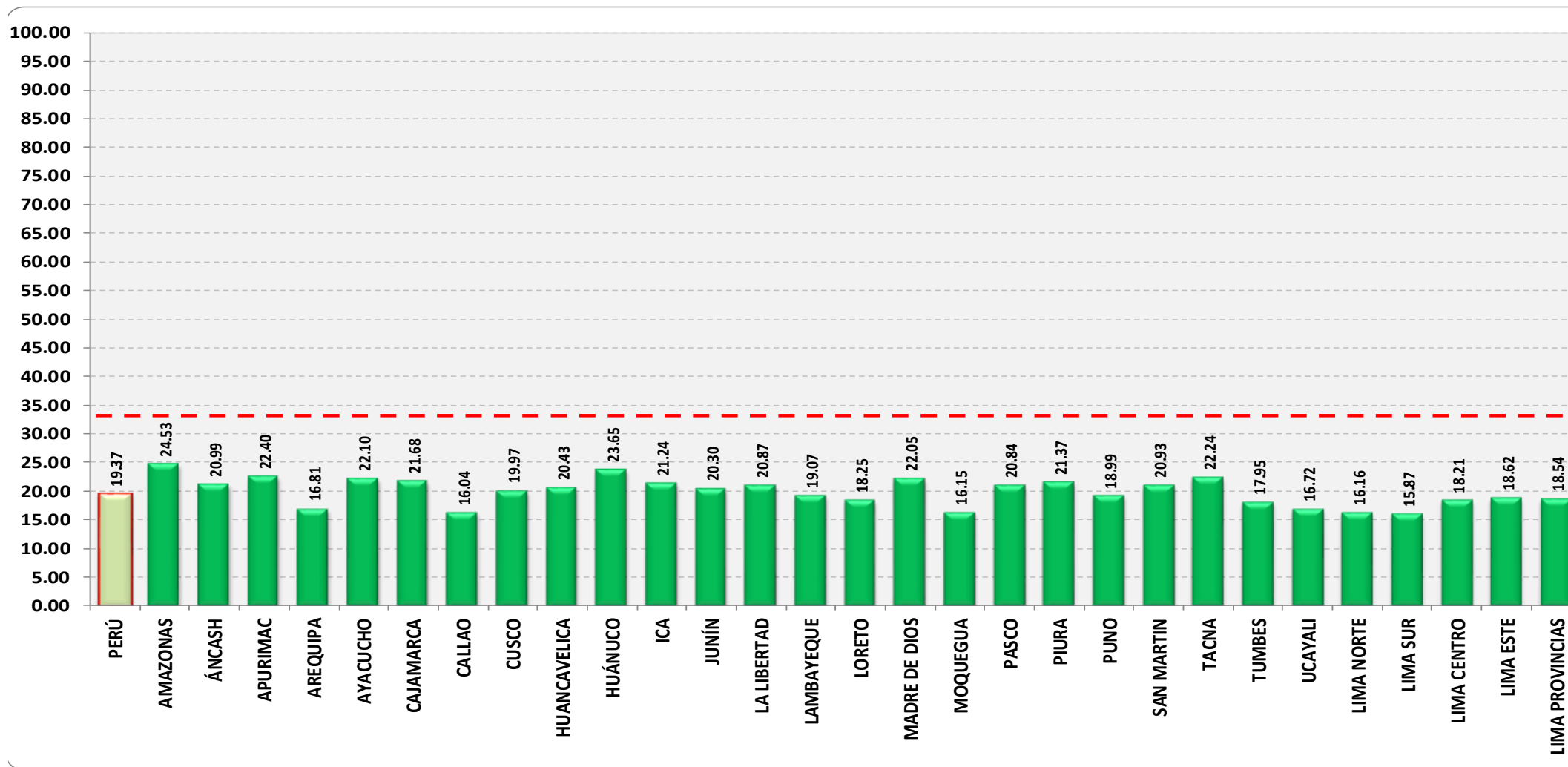
COBERTURAS DE VACUNACIÓN PENTAVALENTE POR DEPARTAMENTOS EN MENORES DE UN AÑO, PERÚ PERÍODO : ENERO- ABRIL 2020*



Fuente: Estadística MINSA-Perú

Elaborado: Voces Ciudadanas

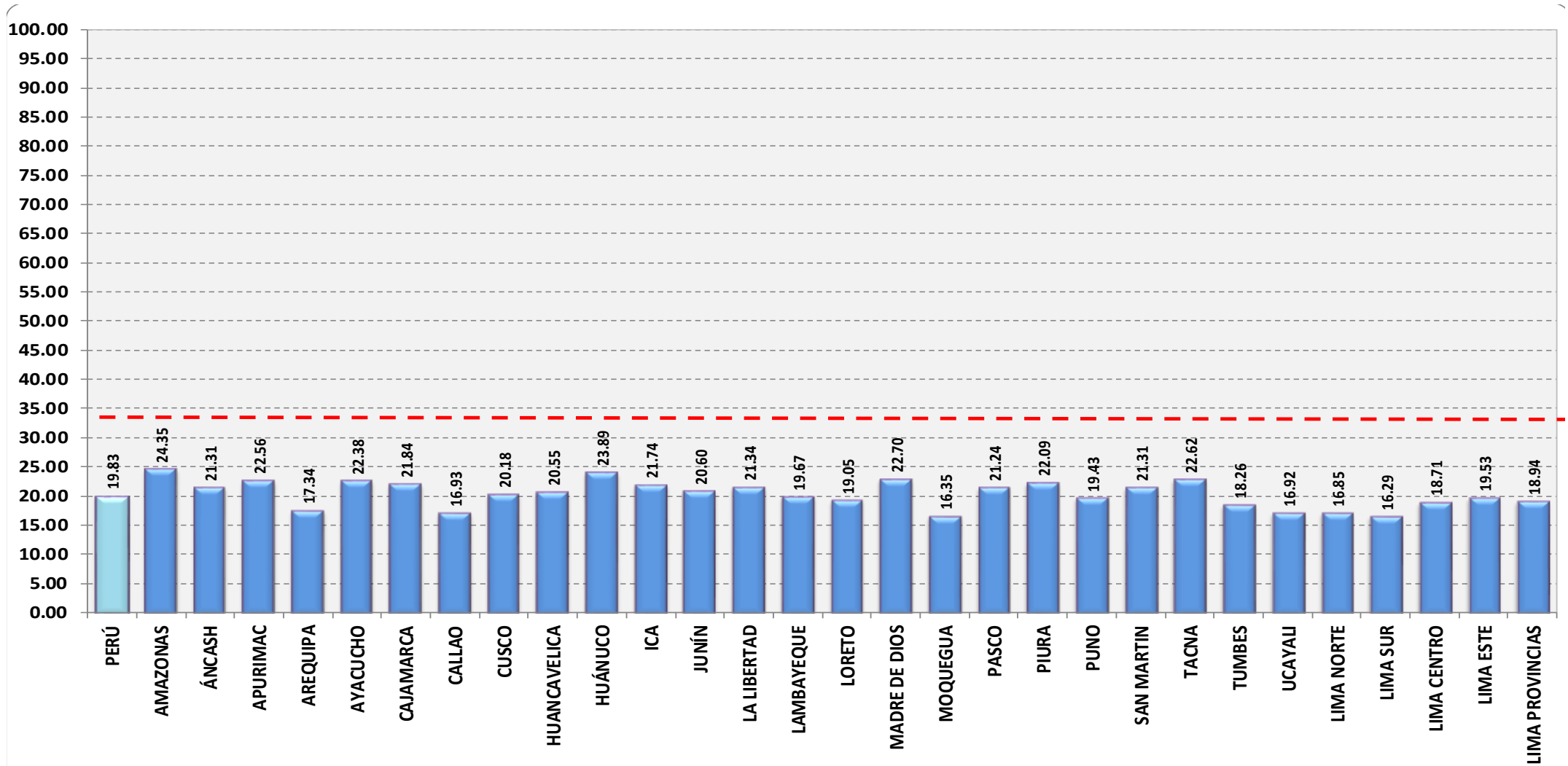
COBERTURAS DE VACUNACIÓN ROTAVIRUS POR DEPARTAMENTOS EN MENORES DE UN AÑO, PERÚ PERÍODO : ENERO- ABRIL 2020*



Fuente: Oficina General de Tecnologías de la Información del MINSA, *corte abril 2020

Elaborado por: Voces Ciudadanas

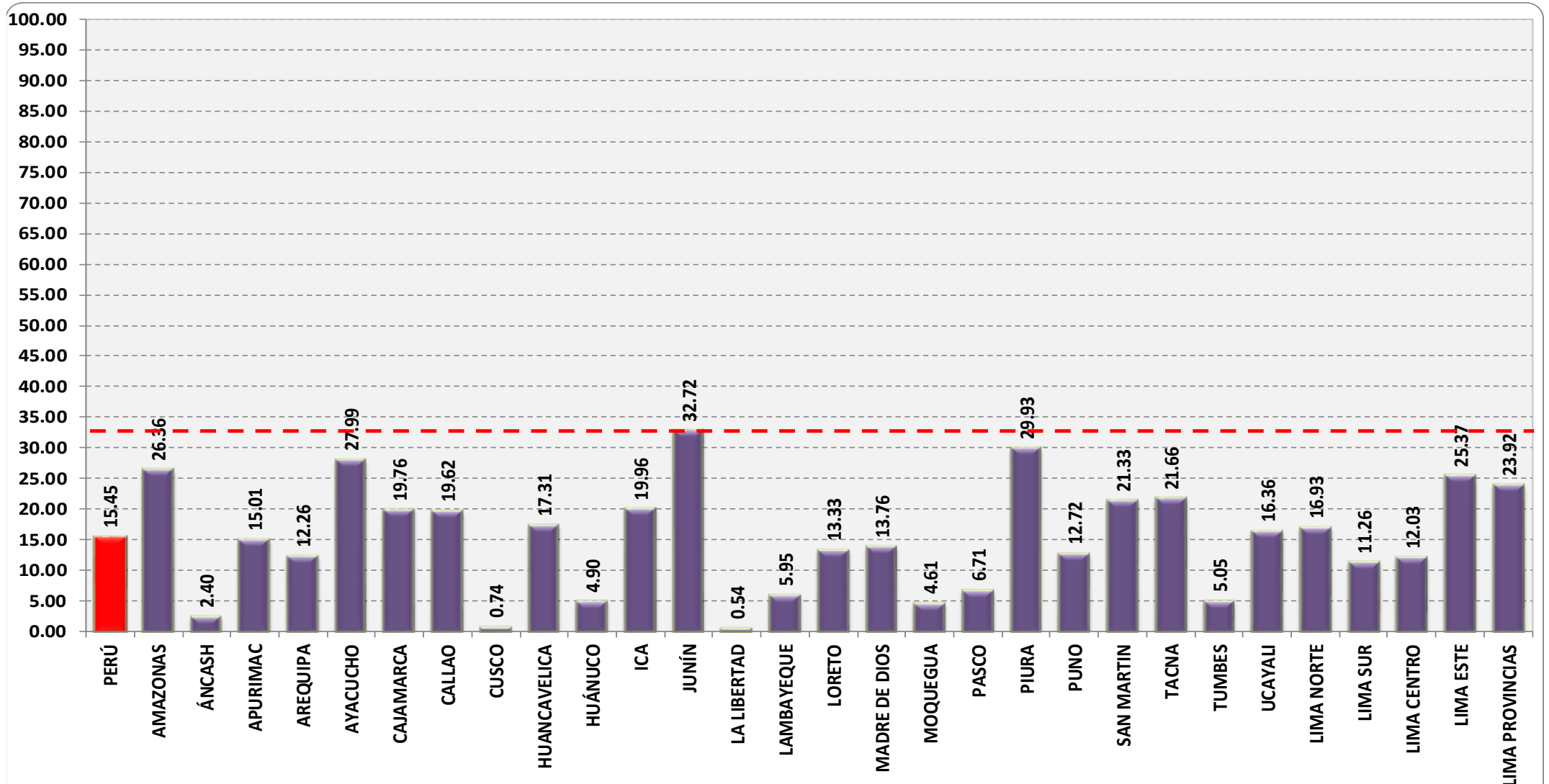
COBERTURAS DE VACUNACIÓN NEUMOCOCO 2 POR DEPARTAMENTOS EN MENORES DE UN AÑO PERÚ: ENERO- ABRIL 2020*



Fuente: Oficina General de Tecnologías de la Información del MINSA, *corte abril 2020

Elaborado por: Voces Ciudadanas

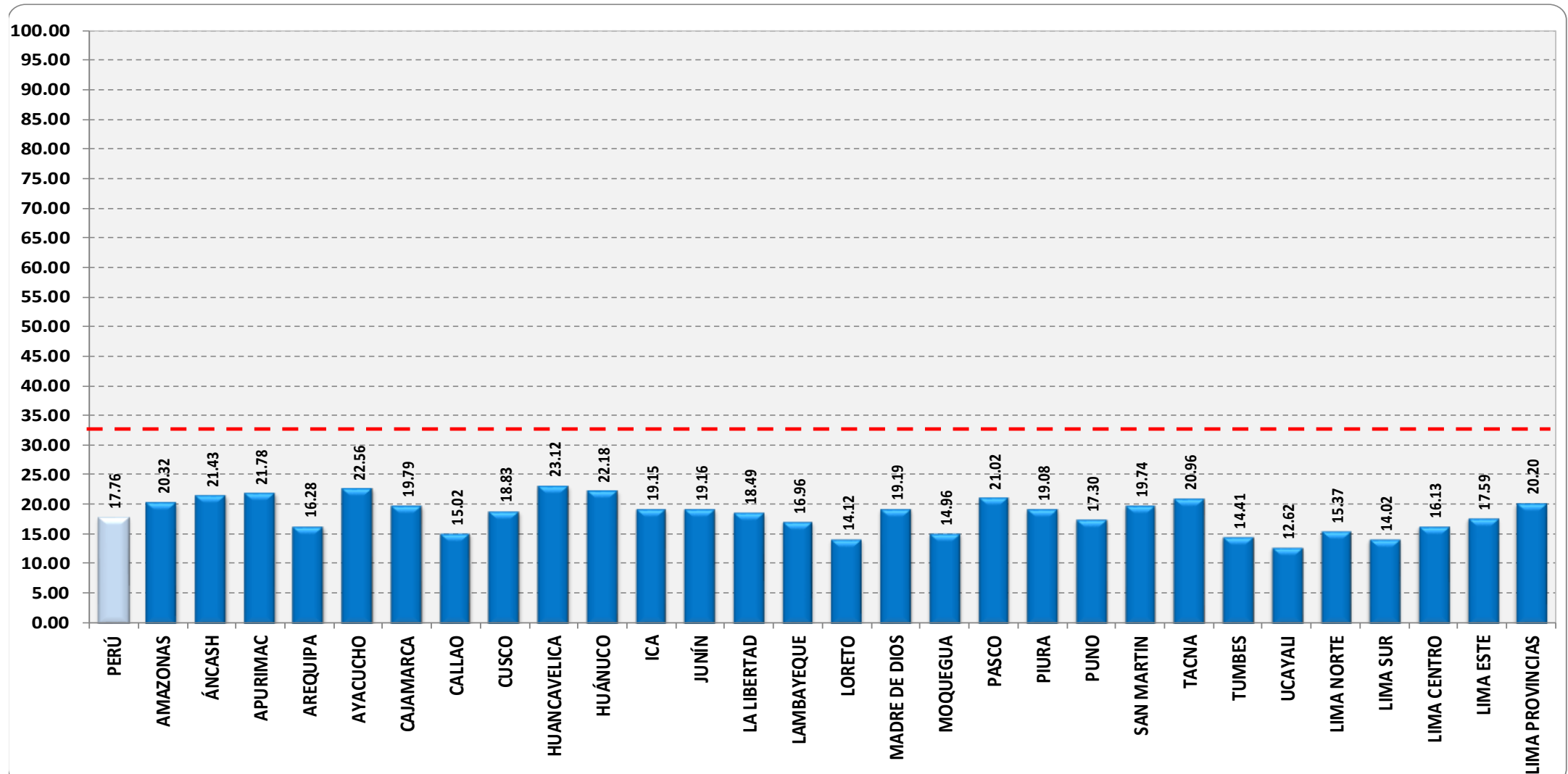
COBERTURAS DE VACUNACIÓN INFLUENZA POR DEPARTAMENTOS EN MENORES DE UN AÑO PERÚ: ENERO- ABRIL 2020*



Fuente: Oficina General de Tecnologías de la Información del MINSA, *corte abril 2020

Elaborado por: Voces Ciudadanas

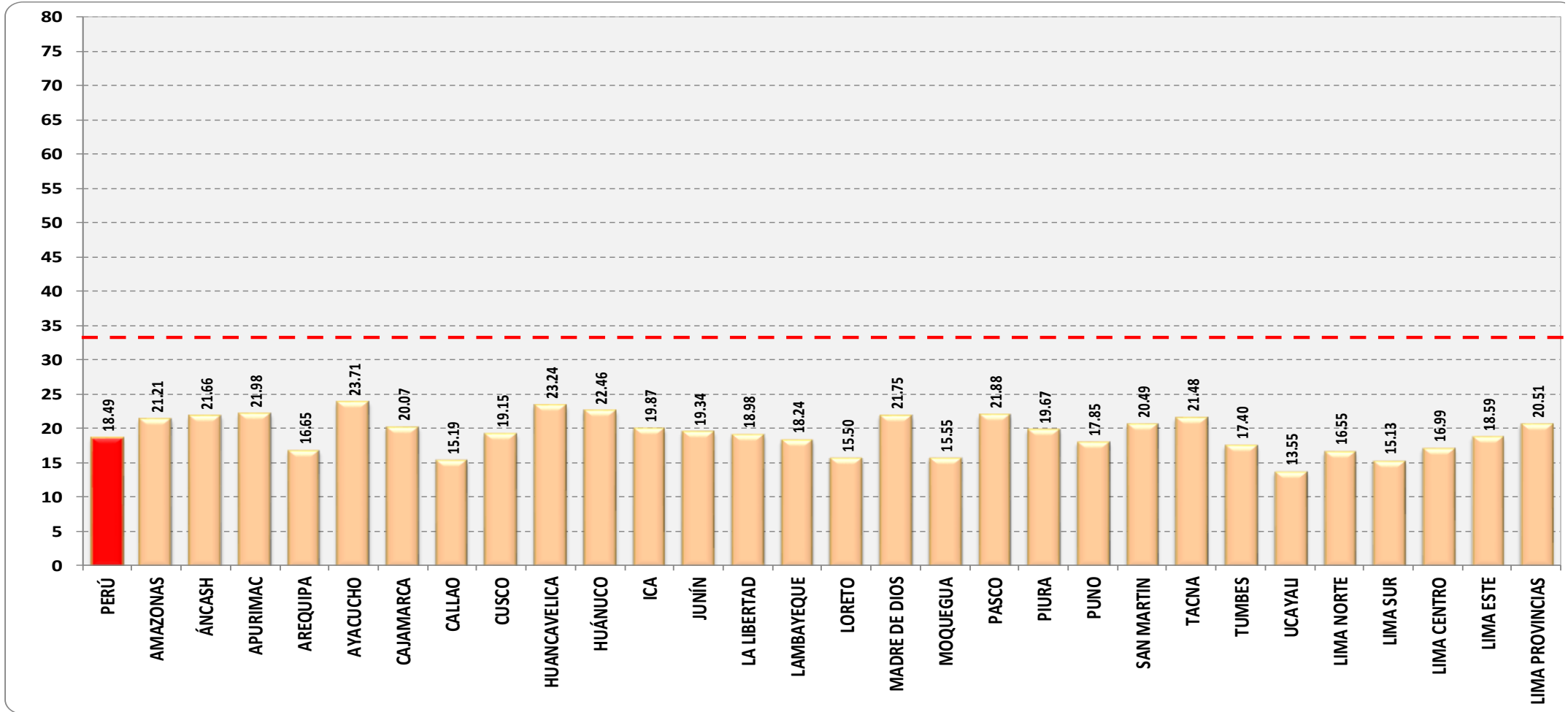
COBERTURAS DE VACUNACIÓN NEUMOCOCO POR DEPARTAMENTOS NIÑAS Y NIÑOS DE UN AÑO DE EDAD PERÚ: ENERO- ABRIL 2020*



Fuente: Oficina General de Tecnologías de la Información del MINSA, *corte abril 2020

Elaborado por: Voces Ciudadanas

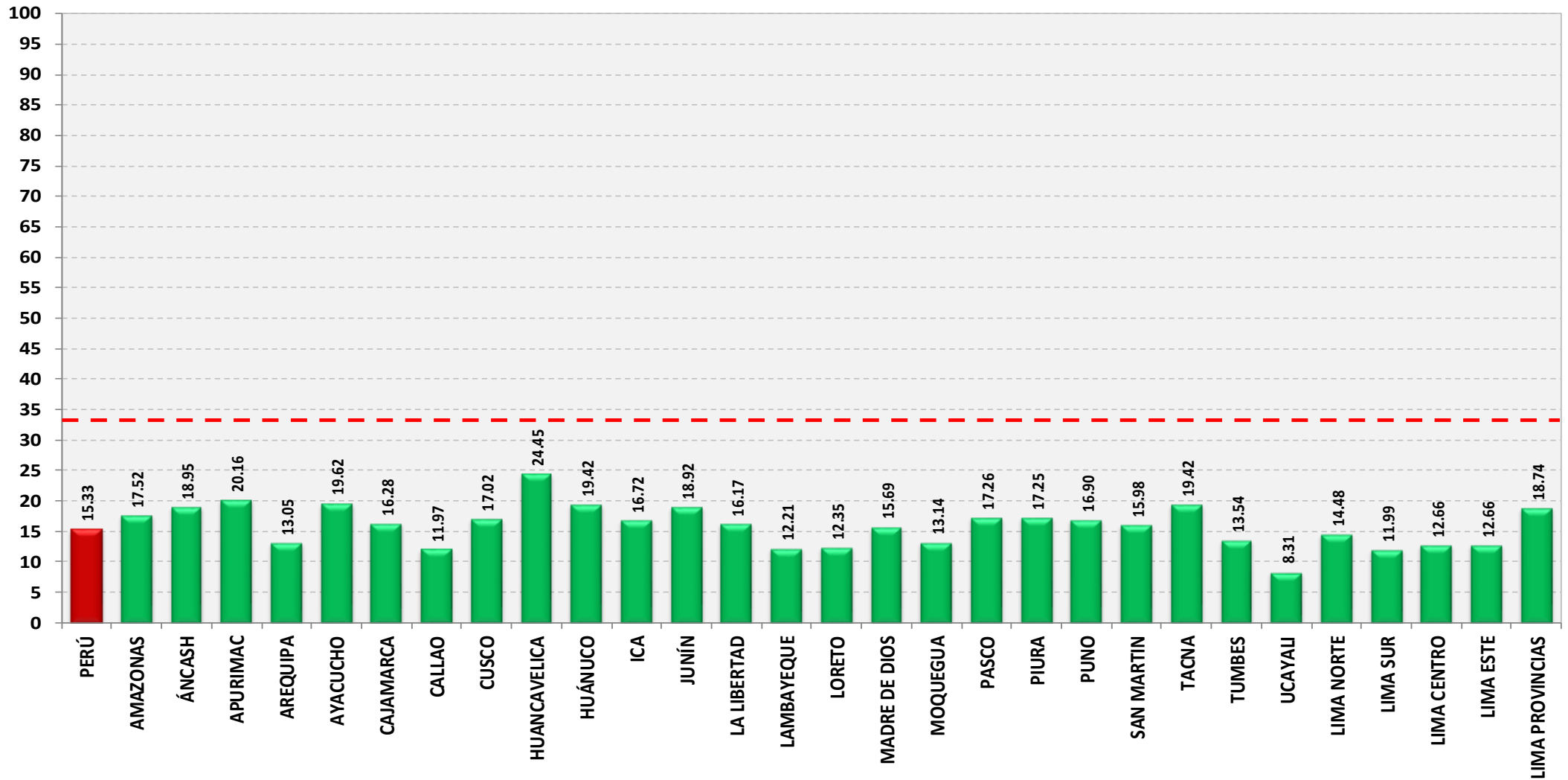
COBERTURAS DE VACUNACIÓN SARAMPIÓN, PAPERAS Y RUBÉOLA POR DEPARTAMENTOS NIÑAS Y NIÑOS DE UN AÑO DE EDAD, PERÚ: ENERO- ABRIL 2020*



Fuente: Oficina General de Tecnologías de la Información del MINSA, *corte abril 2020

Elaborado por: Voces Ciudadanas

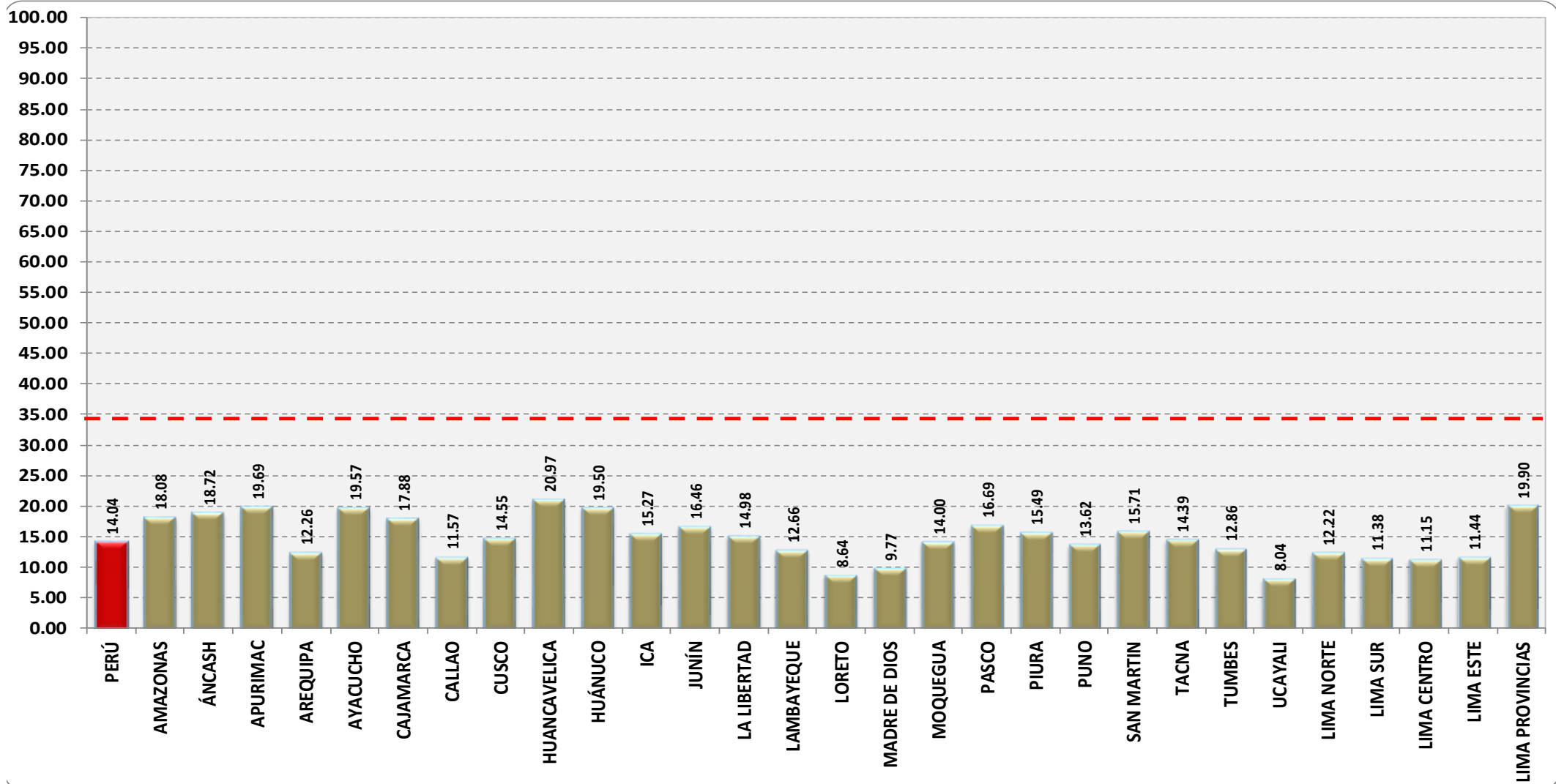
COBERTURAS DE VACUNACIÓN VARICELA POR DEPARTAMENTOS NIÑAS Y NIÑOS DE UN AÑO DE EDAD PERÚ: ENERO- ABRIL 2020*



Fuente: Estadística MINSA-Perú

Elaborado: Voces Ciudadanas

COBERTURAS DE VACUNACIÓN Ref 2 DIFTERIA, PERTUSSIS, TÉTANOS POR DEPARTAMENTOS NIÑAS Y NIÑOS DE CUATRO AÑOS DE EDAD, PERÚ: ENERO- ABRIL 2020*

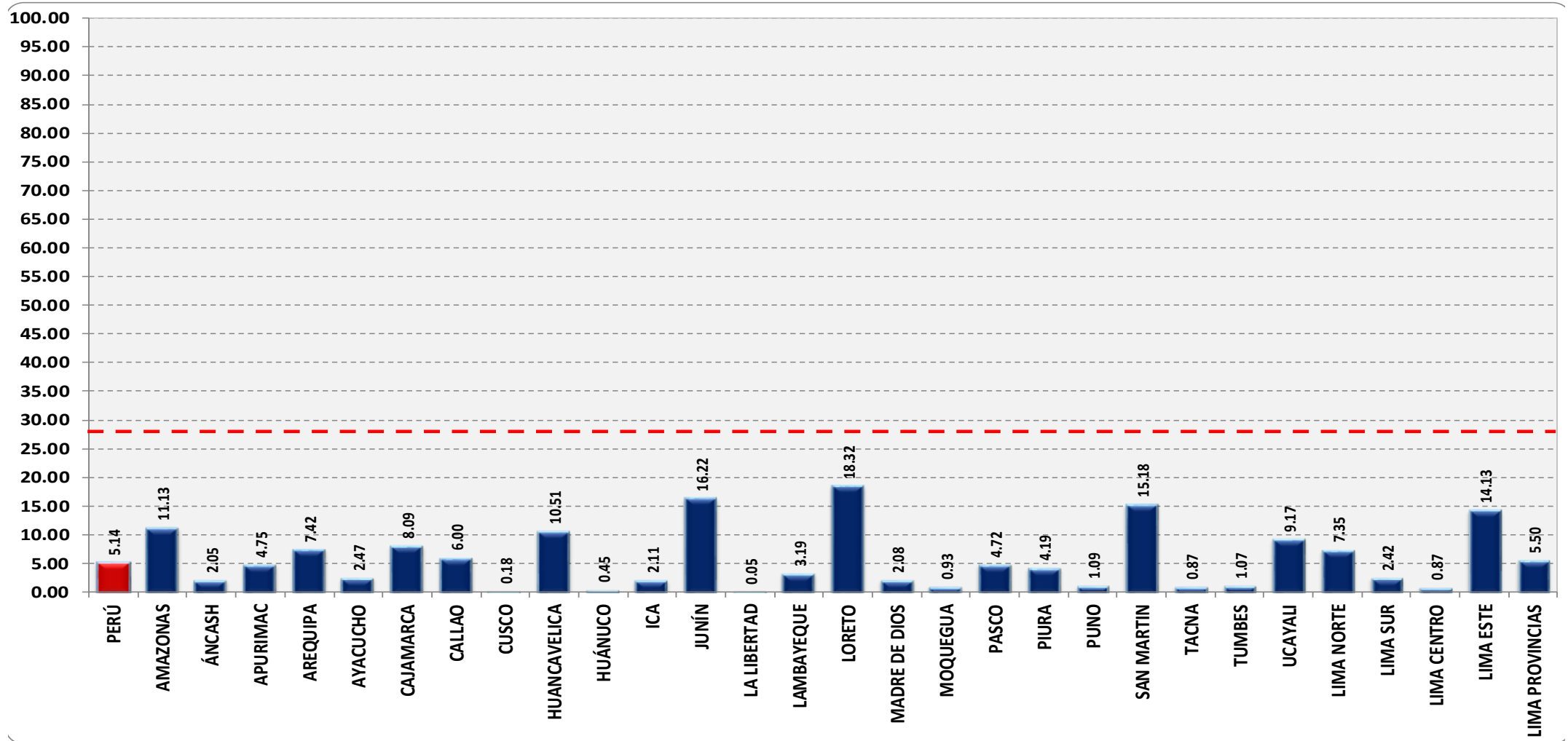


Fuente: Oficina General de Tecnologías de la Información del MINSA, *corte abril 2020

Elaborado por: Voces Ciudadanas

<https://vocesciudadanas.pe/files/GRAFICAS-DE-PROYECCION-Y-COBERTURAS-DE-VACUNACION-2020.pdf>

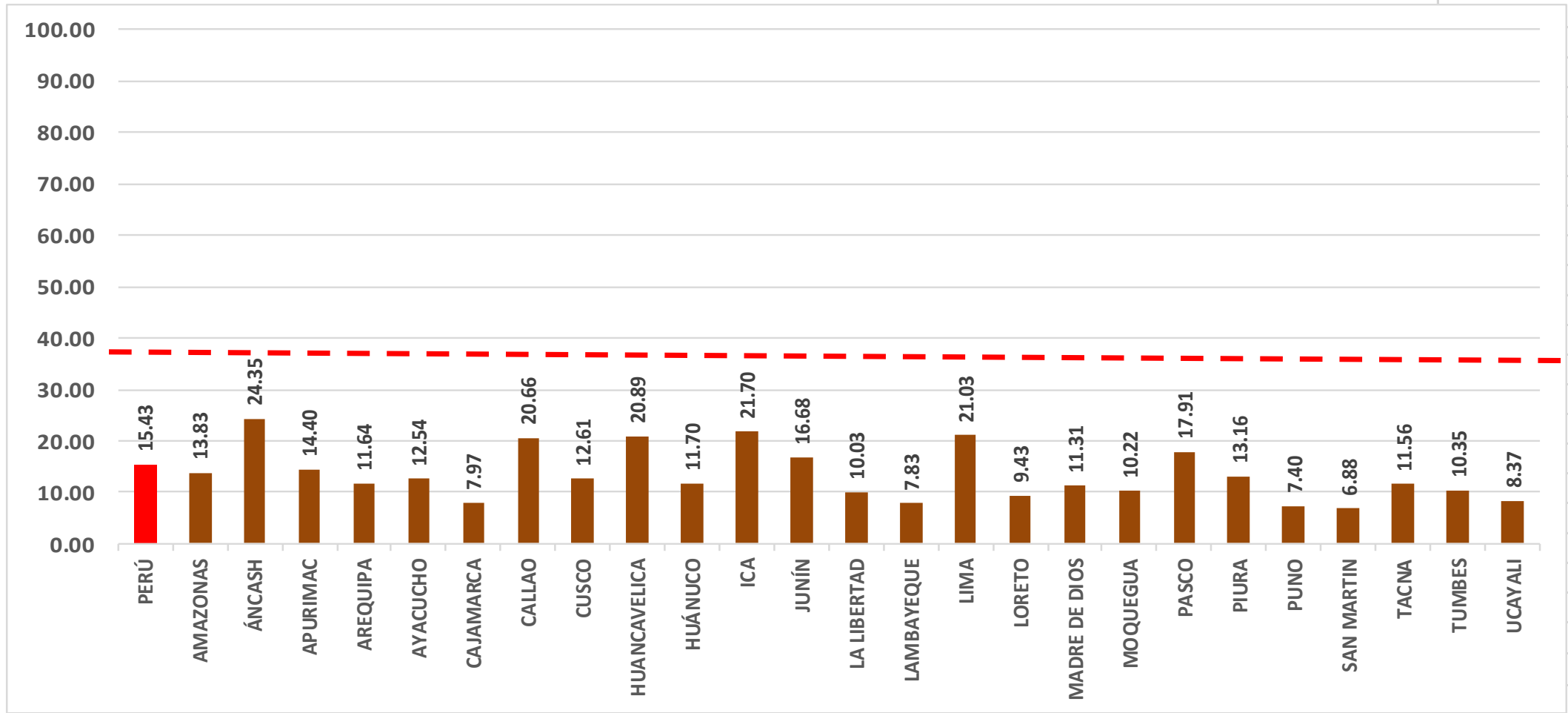
COBERTURAS DE VACUNACIÓN INFLUENZA POR DEPARTAMENTOS PERSONAS MAYORES DE 60 AÑOS PERÚ: ENERO- ABRIL 2020*



Fuente: Oficina General de Tecnologías de la Información del MINSA, *corte abril 2020

Elaborado por: Voces Ciudadanas

COBERTURAS DE VACUNACIÓN NEUMOCOCO POR DEPARTAMENTOS PERSONAS DE MAYORES DE 60 AÑOS PERÚ: ENERO- ABRIL 2020*

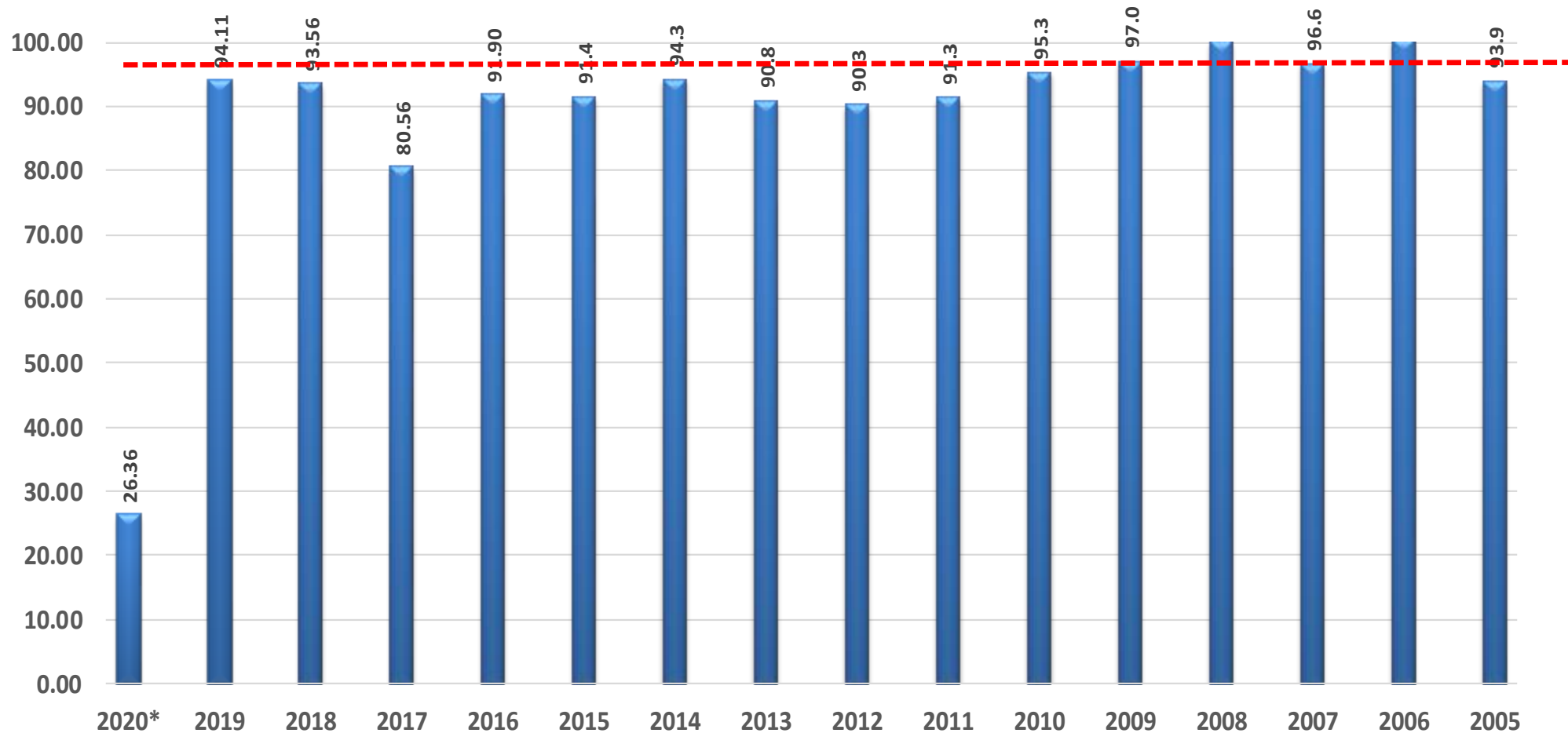


Fuente: Oficina General de Tecnologías de la Información del MINSA, *corte abril 2020

Elaborado por: Voces Ciudadanas

**COBERTURA HISTÓRICA DE VACUNACIÓN SEGÚN
TIPO DE VACUNAS Y POR REGIONES,
PERÚ 2005-2020***

COBERTURAS DE VACUNACIÓN BCG RECIEN NACIDOS PERÚ 2005-2020*

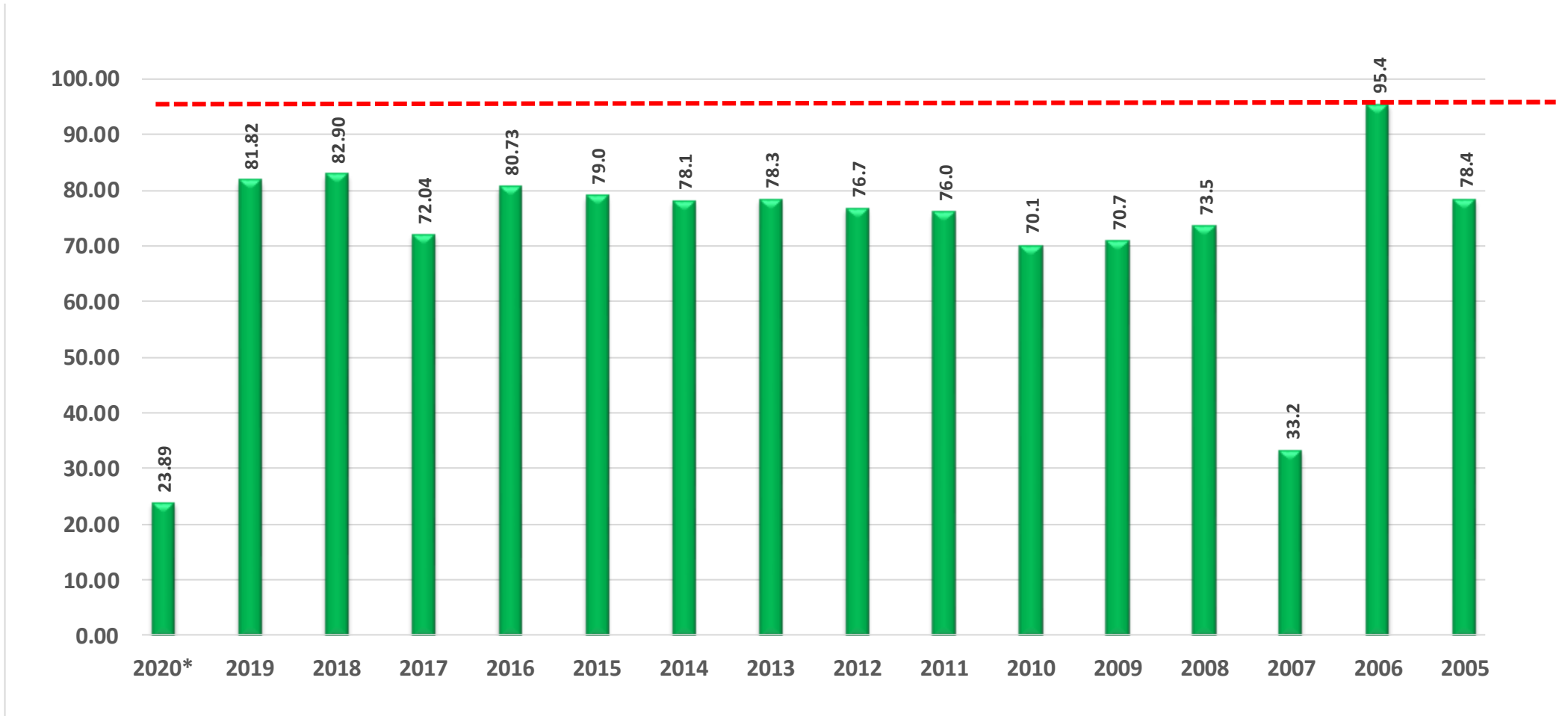


Fuente: Oficina General de Tecnologías de la Información del MINSA, *corte abril 2020

Elaborado por: Voces Ciudadanas

<https://vocesciudadanas.pe/files/GRAFICAS-DE-PROYECCION-Y-COBERTURAS-DE-VACUNACION-2020.pdf>

COBERTURAS DE VACUNACIÓN HEPATITIS B RECIÉN NACIDOS PERÚ 2005-2020*

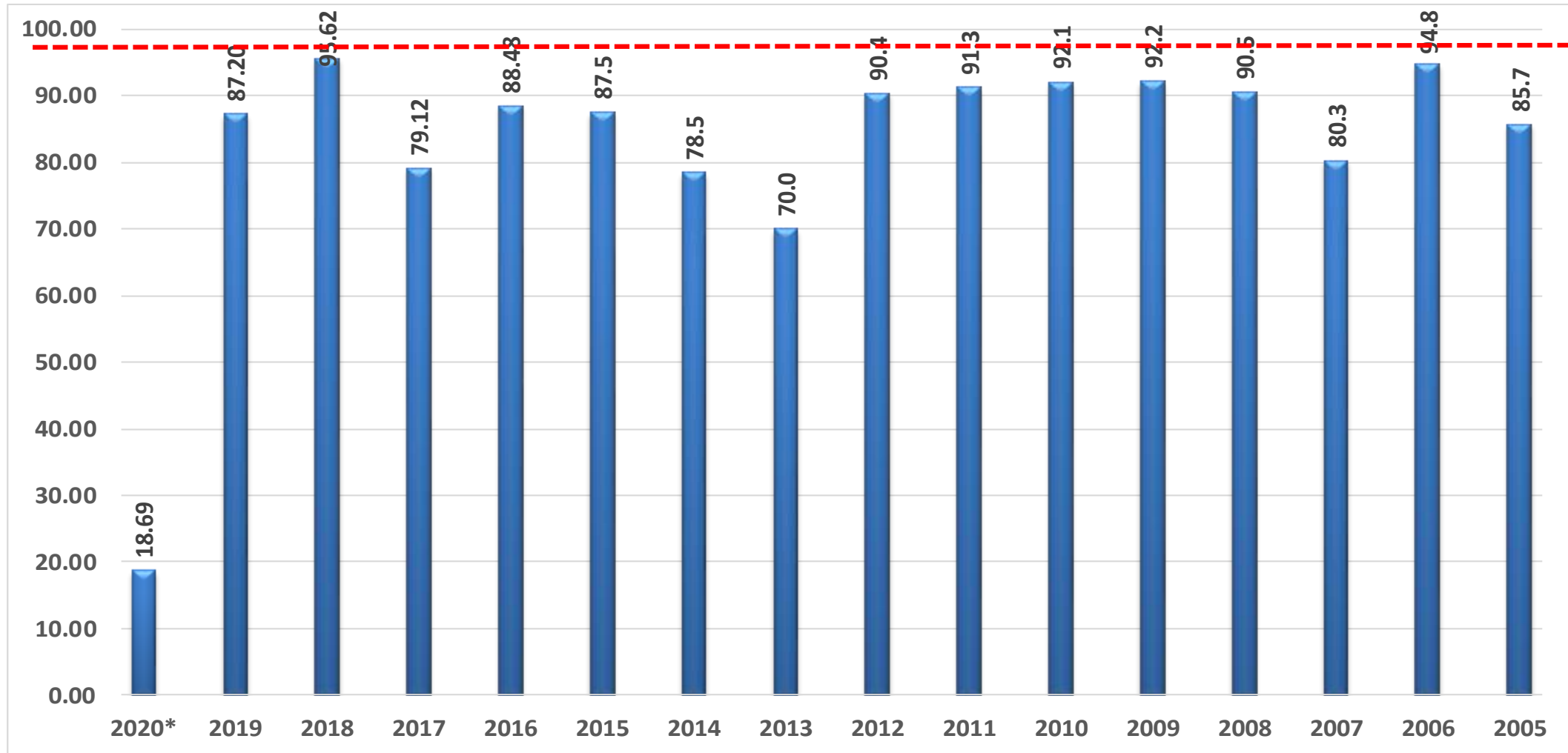


Fuente: Oficina General de Tecnologías de la Información del MINSA, *corte abril 2020

Elaborado por: Voces Ciudadanas

<https://vocesciudadanas.pe/files/GRAFICAS-DE-PROYECCION-Y-COBERTURAS-DE-VACUNACION-2020.pdf>

COBERTURAS DE VACUNACIÓN ANTIPOLIO EN MENORES DE 1 AÑO PERÚ 2005-2020*

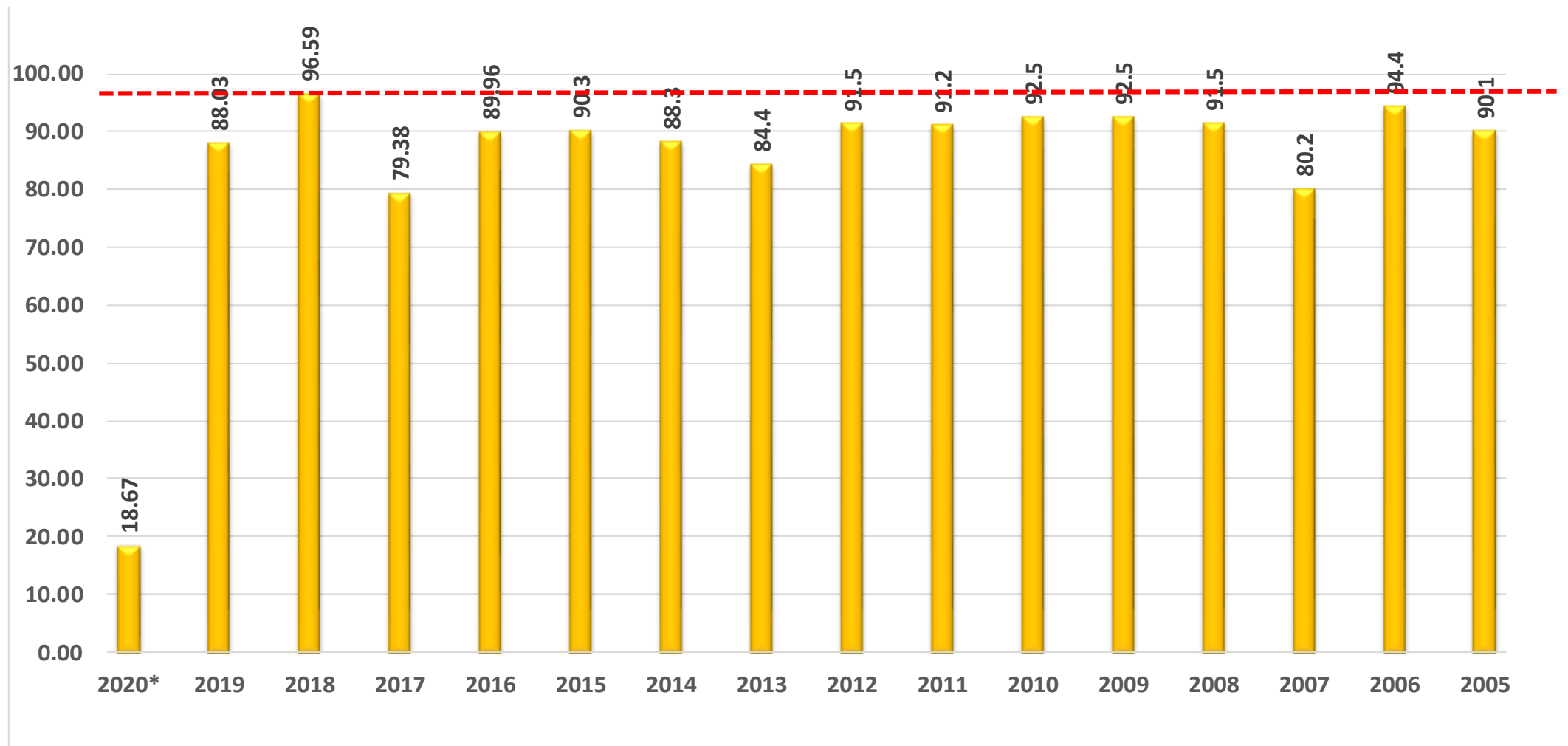


Fuente: Oficina General de Tecnologías de la Información del MINSa, *corte abril 2020

Elaborado por: Voces Ciudadanas

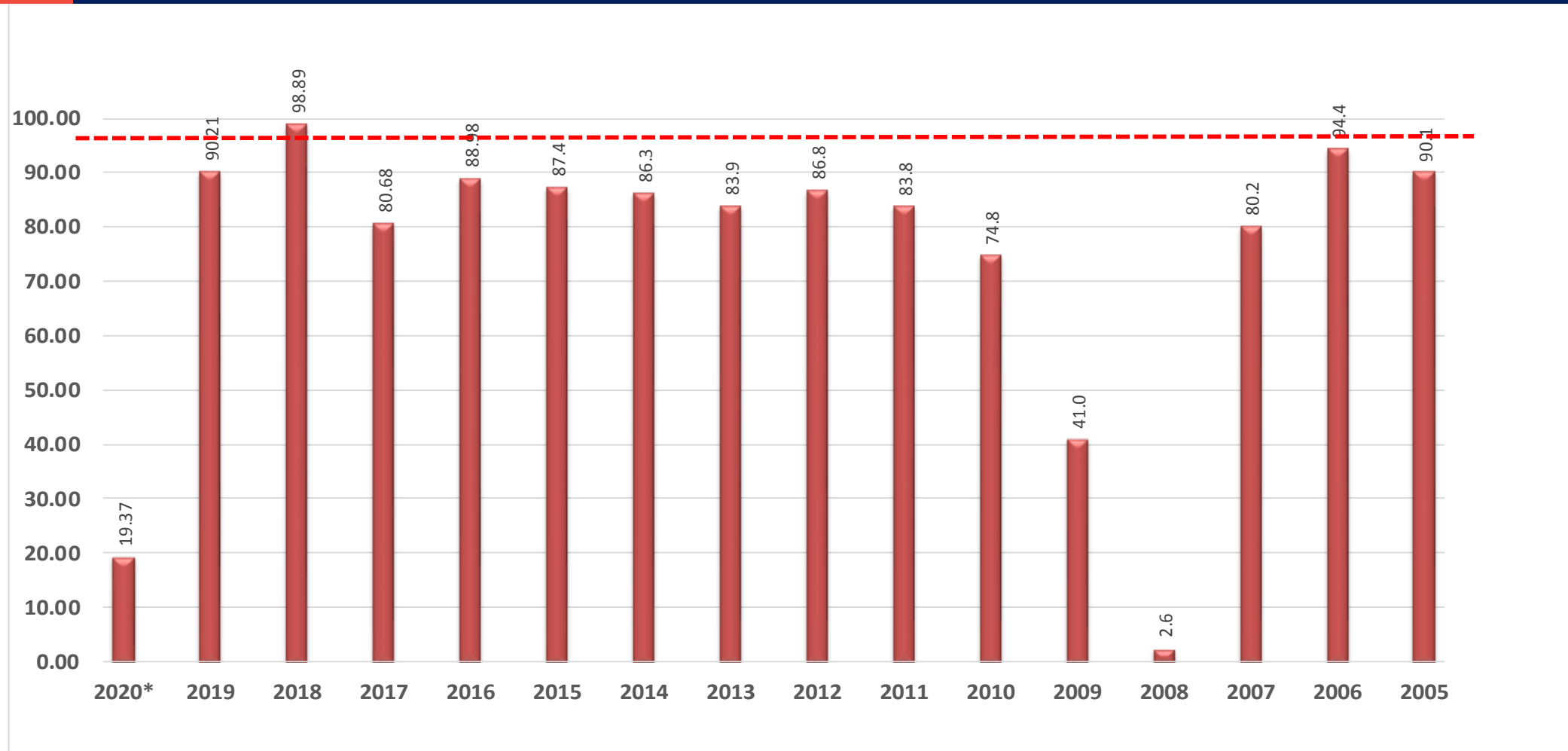
<https://vocesciudadanas.pe/files/GRAFICAS-DE-PROYECCION-Y-COBERTURAS-DE-VACUNACION-2020.pdf>

COBERTURAS DE VACUNACIÓN PENTAVALENTE EN MENORES DE 1 AÑO PERÚ 2005-2020*



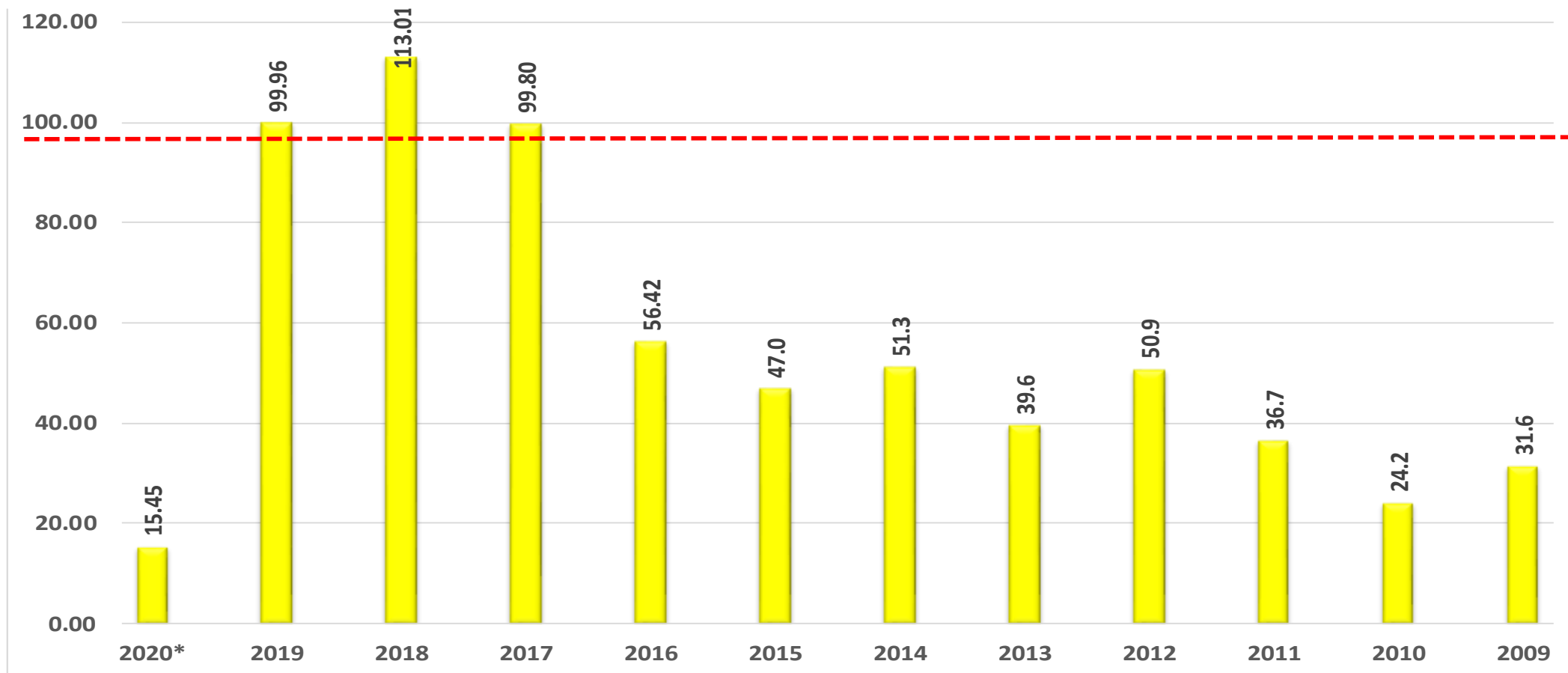
Fuente: Oficina General de Tecnologías de la Información del MINSA, *corte abril 2020

Elaborado por: Voces Ciudadanas



Fuente: Oficina General de Tecnologías de la Información del MINSA, *corte abril 2020

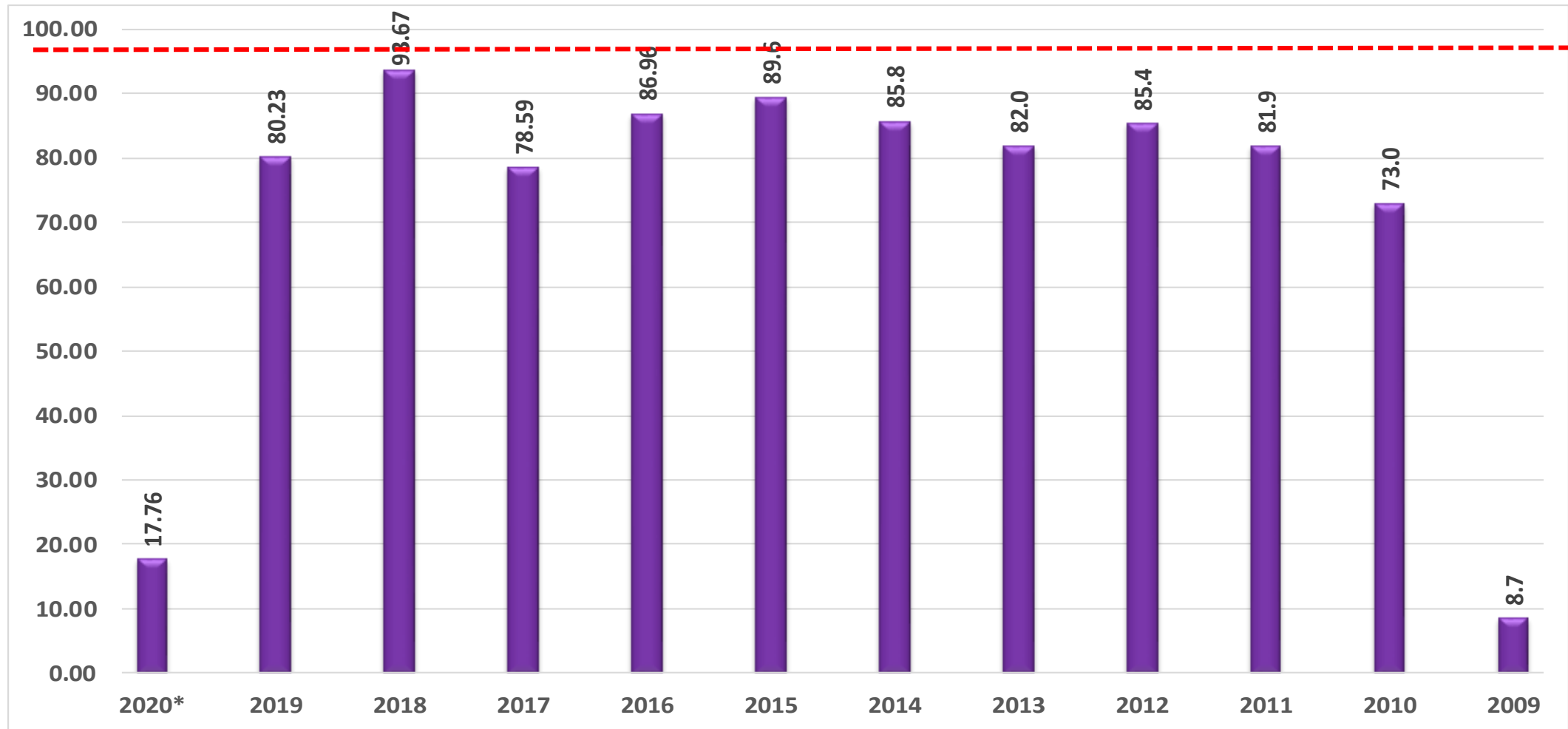
Elaborado por: Voces Ciudadanas



Fuente: Oficina General de Tecnologías de la Información del MINSA, *corte abril 2020

Elaborado por: Voces Ciudadanas

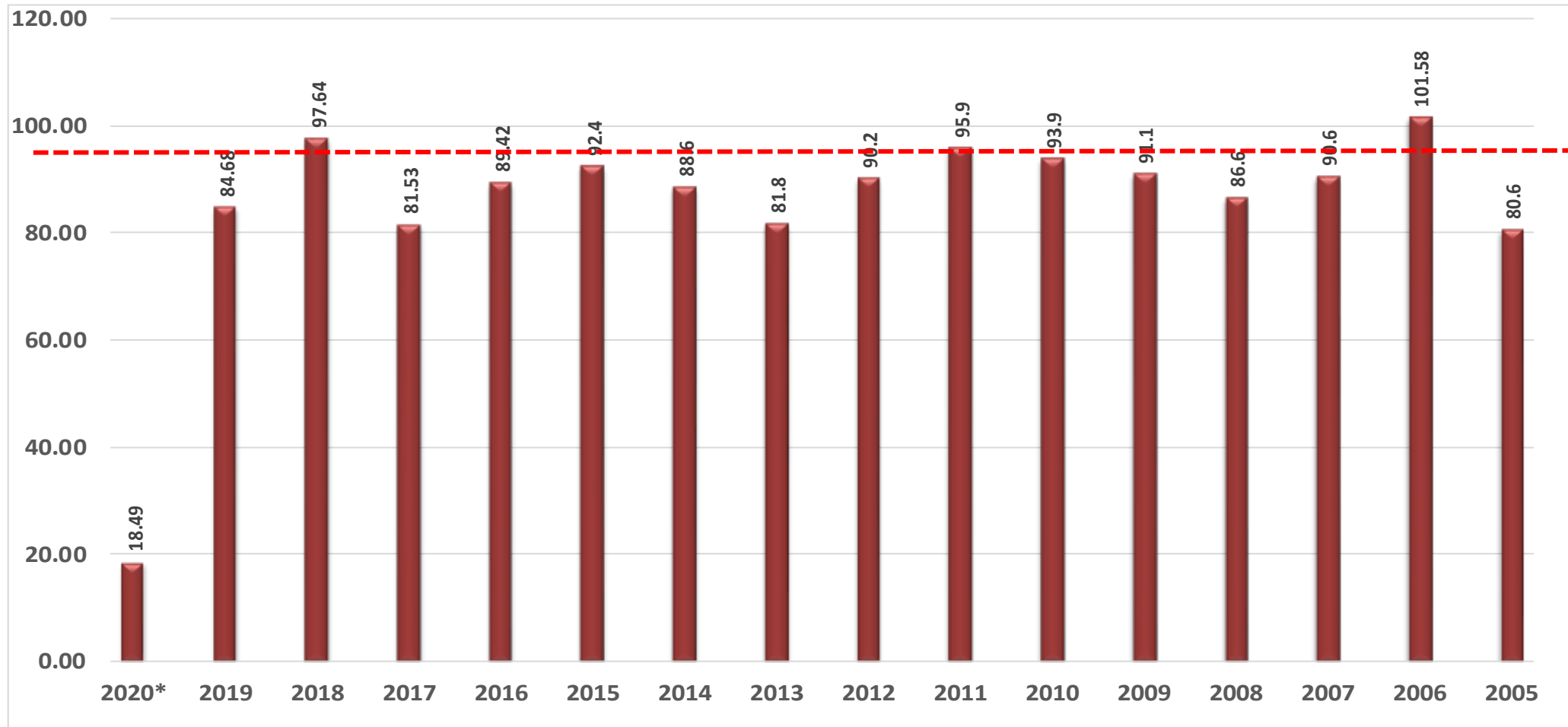
COBERTURAS DE VACUNACIÓN NEUMOCOCO EN 1 AÑO PERÚ 2009-2020*



Fuente: Oficina General de Tecnologías de la Información del MINSA, *corte abril 2020

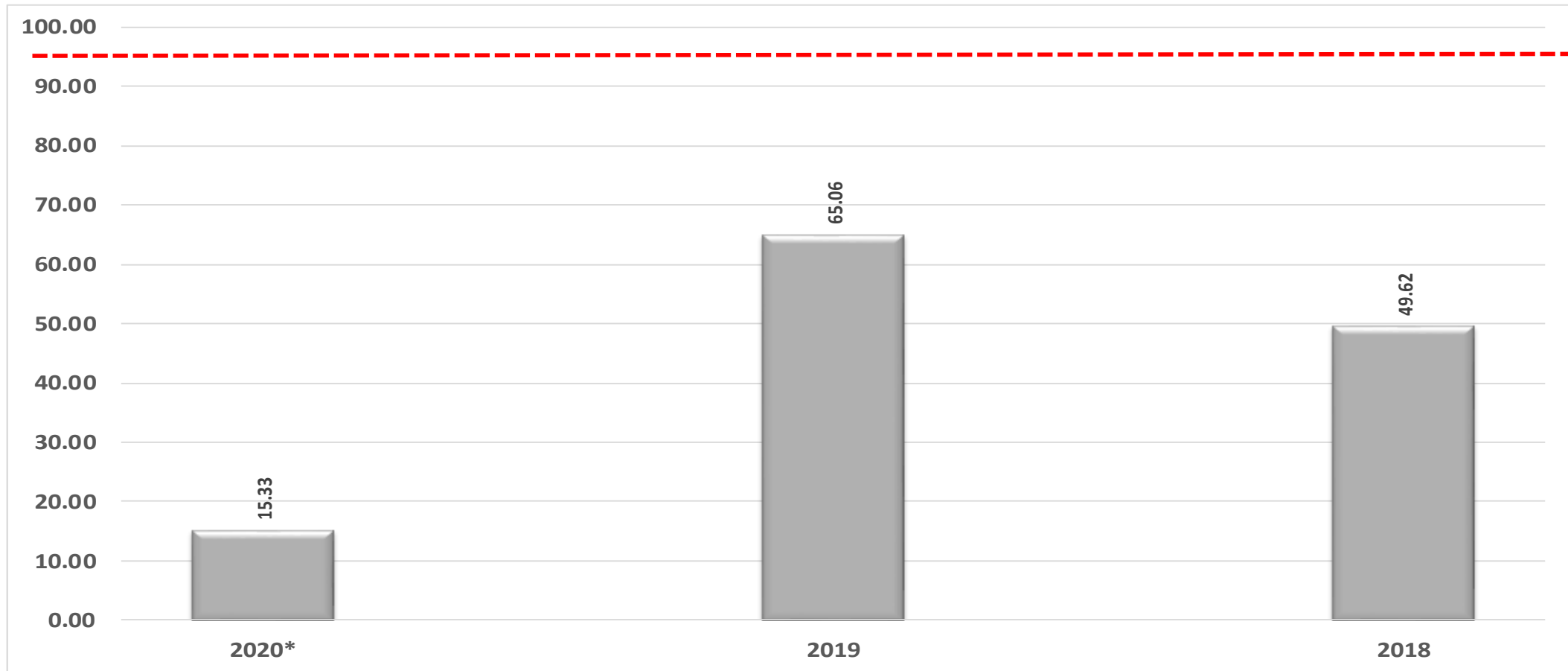
Elaborado por: Voces Ciudadanas

COBERTURAS DE VACUNACIÓN SARAMPIÓN, PAPERAS, RUBÉOLA EN NIÑAS Y NIÑOS DE 01 AÑO, PERÚ 2005-2020*



Fuente: Oficina General de Tecnologías de la Información del MINSA, *corte abril 2020

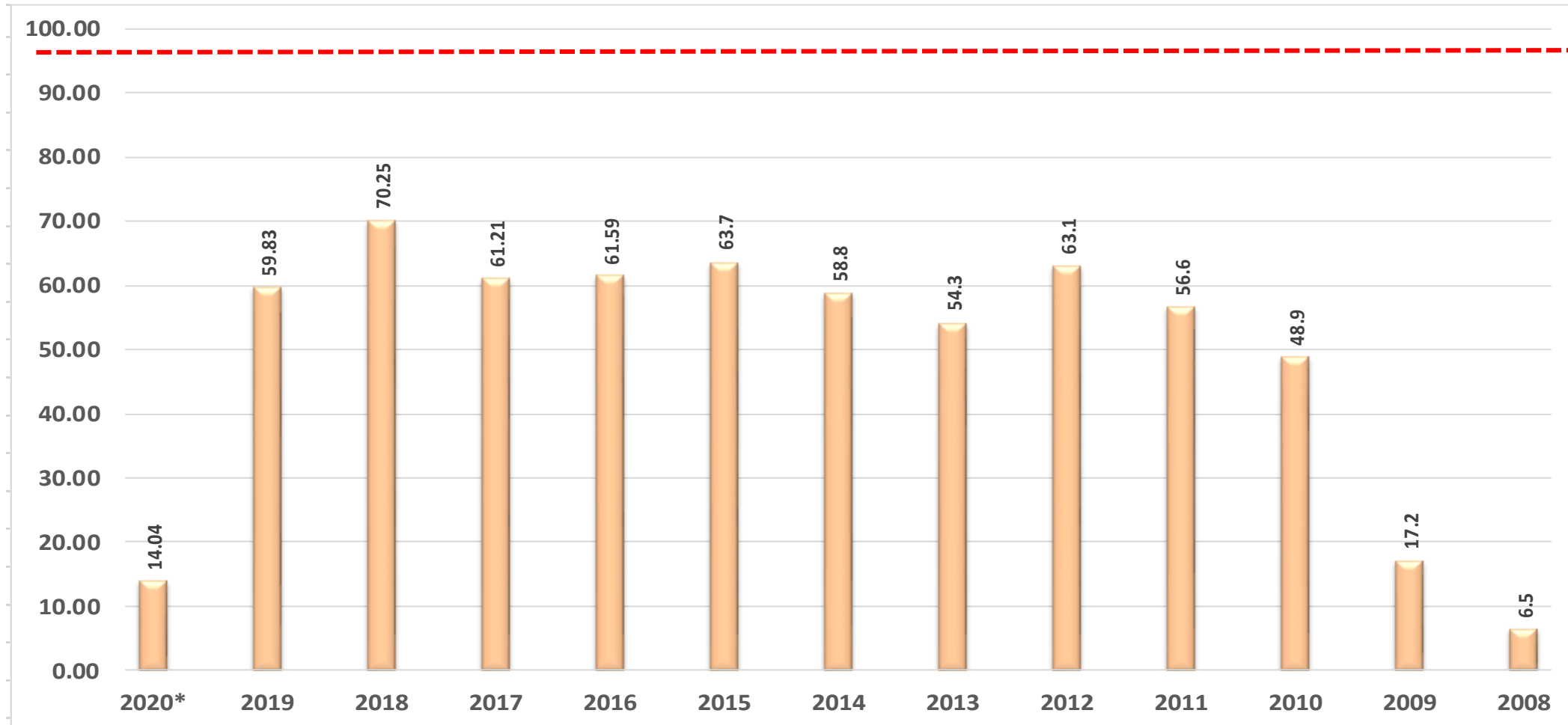
Elaborado por: Voces Ciudadanas



Fuente: Oficina General de Tecnologías de la Información del MINSA, *corte abril 2020

Elaborado por: Voces Ciudadanas

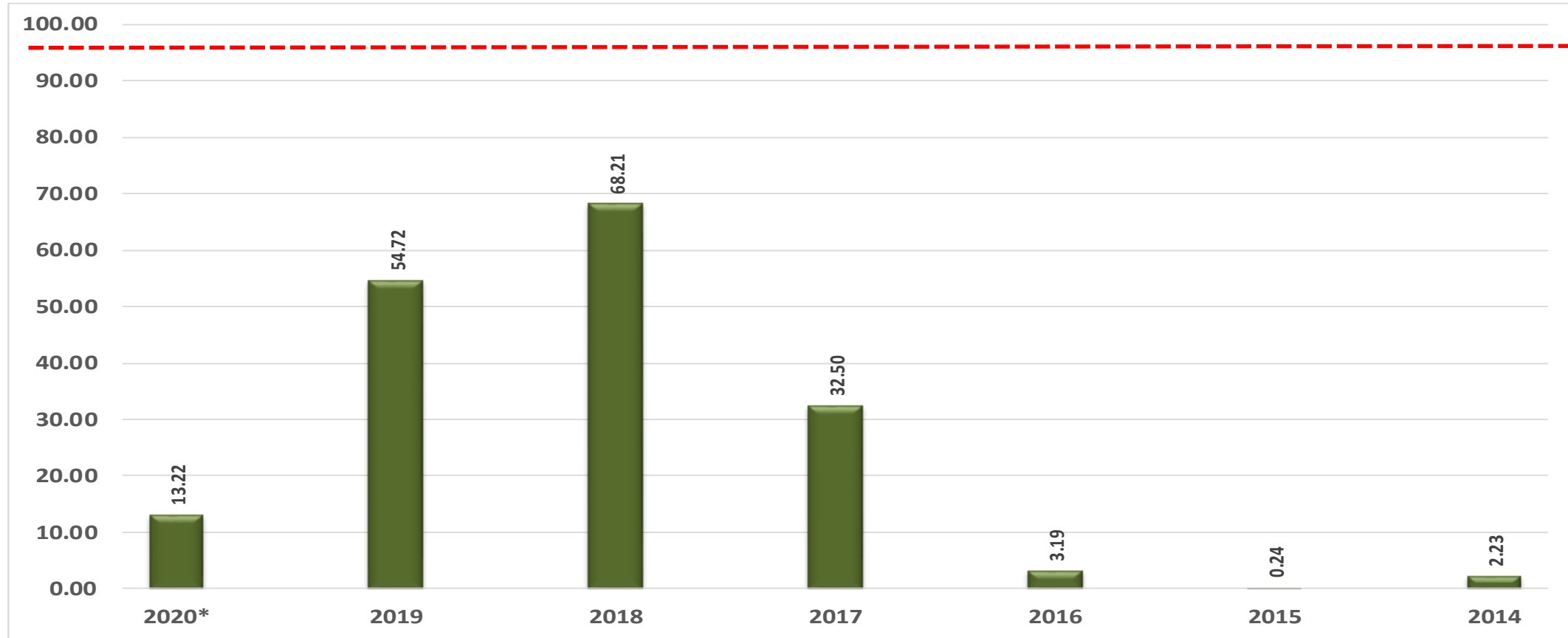
COBERTURAS DE VACUNACIÓN Refuerzo DIFTERIA, PERTUSSIS, TÉTANOS EN NIÑAS Y NIÑOS DE 4 AÑOS, PERÚ 2008-2020*



Fuente: Oficina General de Tecnologías de la Información del MINSA, *corte abril 2020

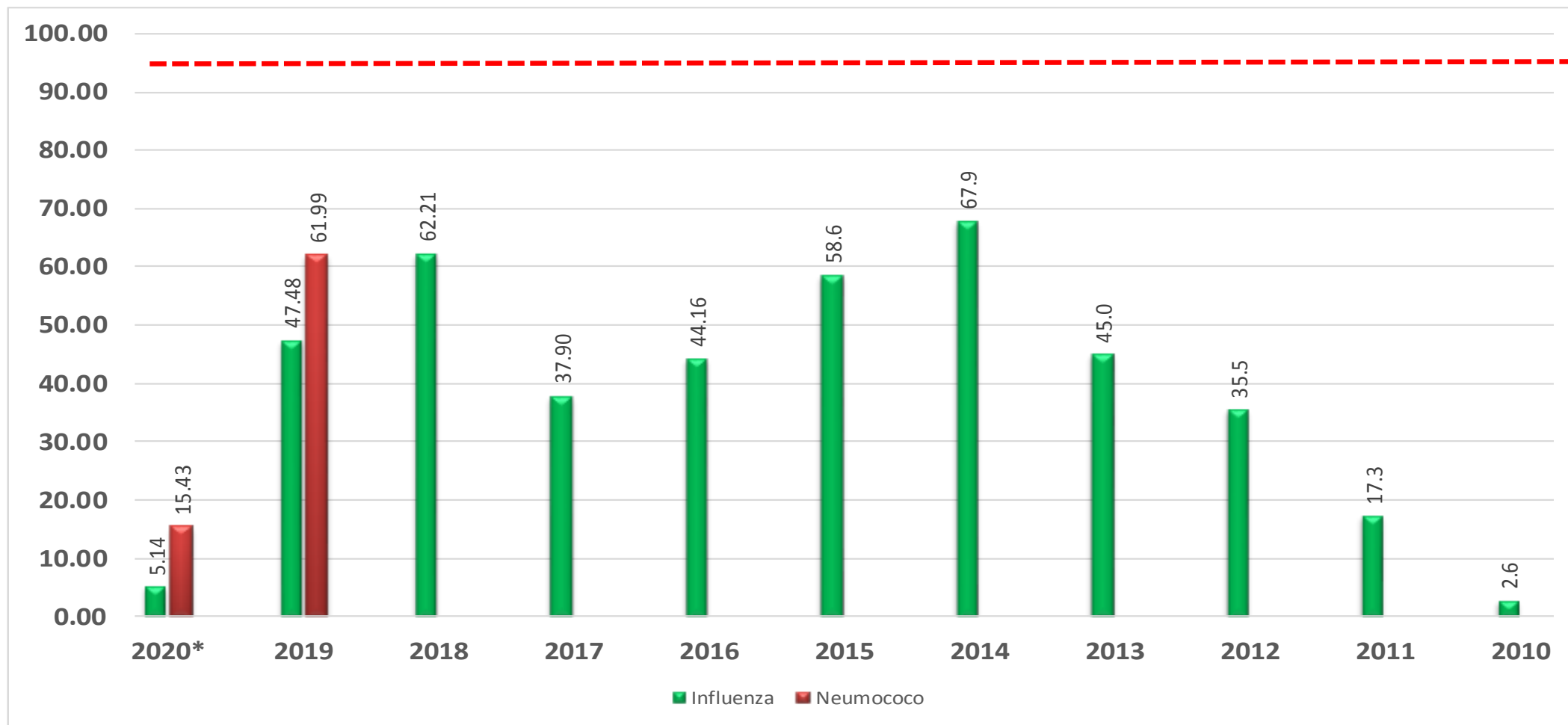
Elaborado por: Voces Ciudadanas

<https://vocesciudadanas.pe/files/GRAFICAS-DE-PROYECCION-Y-COBERTURAS-DE-VACUNACION-2020.pdf>



Fuente: Oficina General de Tecnologías de la Información del MINSA, *corte abril 2020

Elaborado por: Voces Ciudadanas

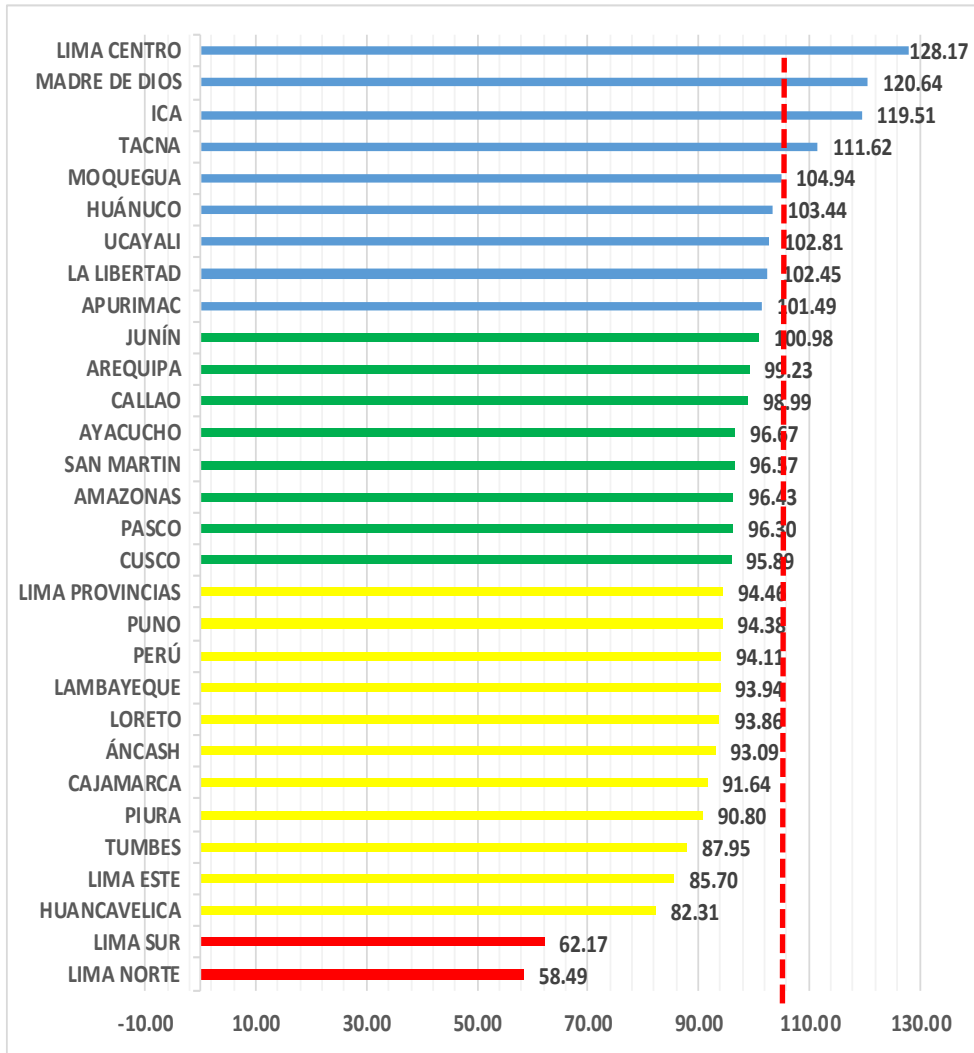


Fuente: Oficina General de Tecnologías de la Información del MINSA, *corte abril 2020

Elaborado por: Voces Ciudadanas

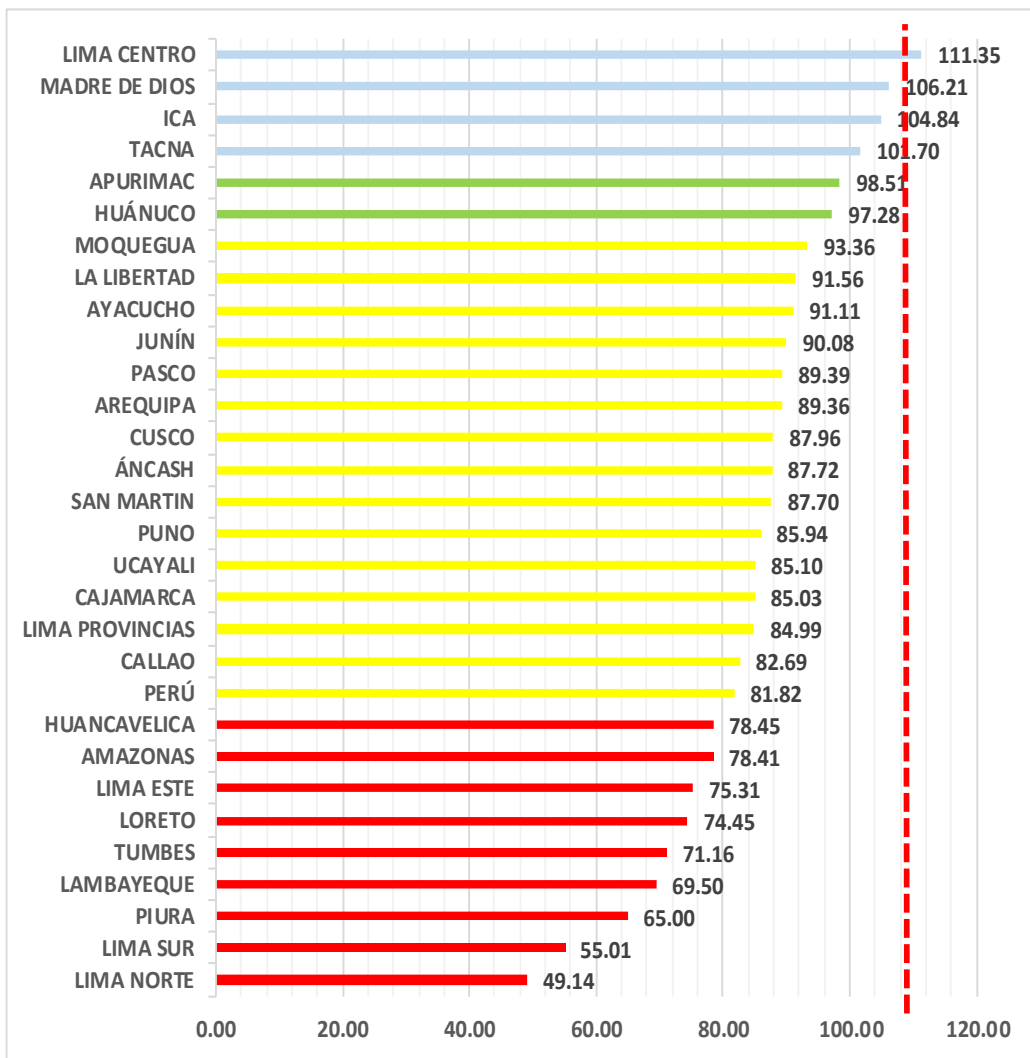
COBERTURA DE VACUNACIÓN SEGÚN TIPO DE VACUNAS Y POR REGIONES, PERÚ 2019

COBERTURAS DE VACUNACIÓN BCG EN RECIÉN NACIDOS SEGÚN DEPARTAMENTOS, PERÚ: 2019



Fuente: Oficina General de Tecnologías de la Información del MINSA.
Elaborado por: Voces Ciudadanas

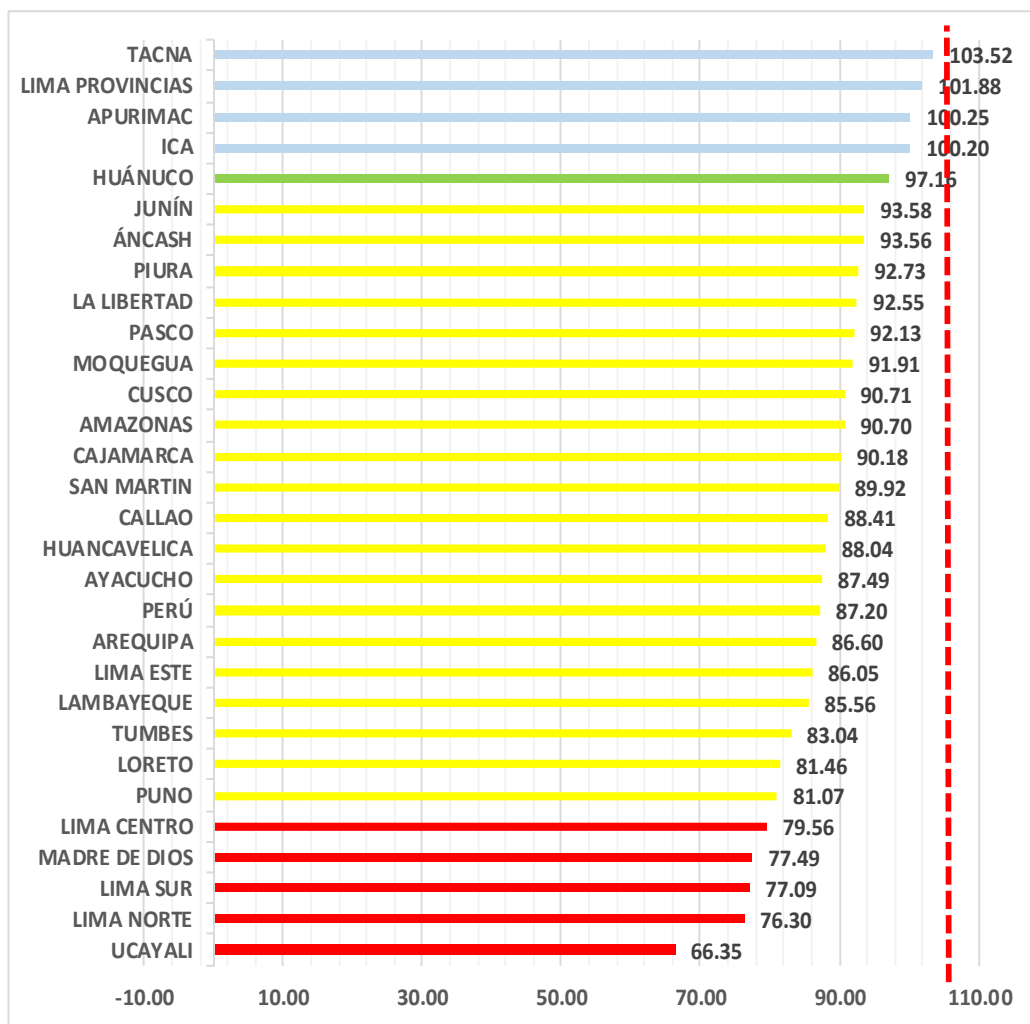
COBERTURAS DE VACUNACIÓN HEPATITIS B EN RECIÉN NACIDOS, SEGÚN DEPARTAMENTOS PERÚ: 2019



Fuente: Oficina General de Tecnologías de la Información del MINSA.

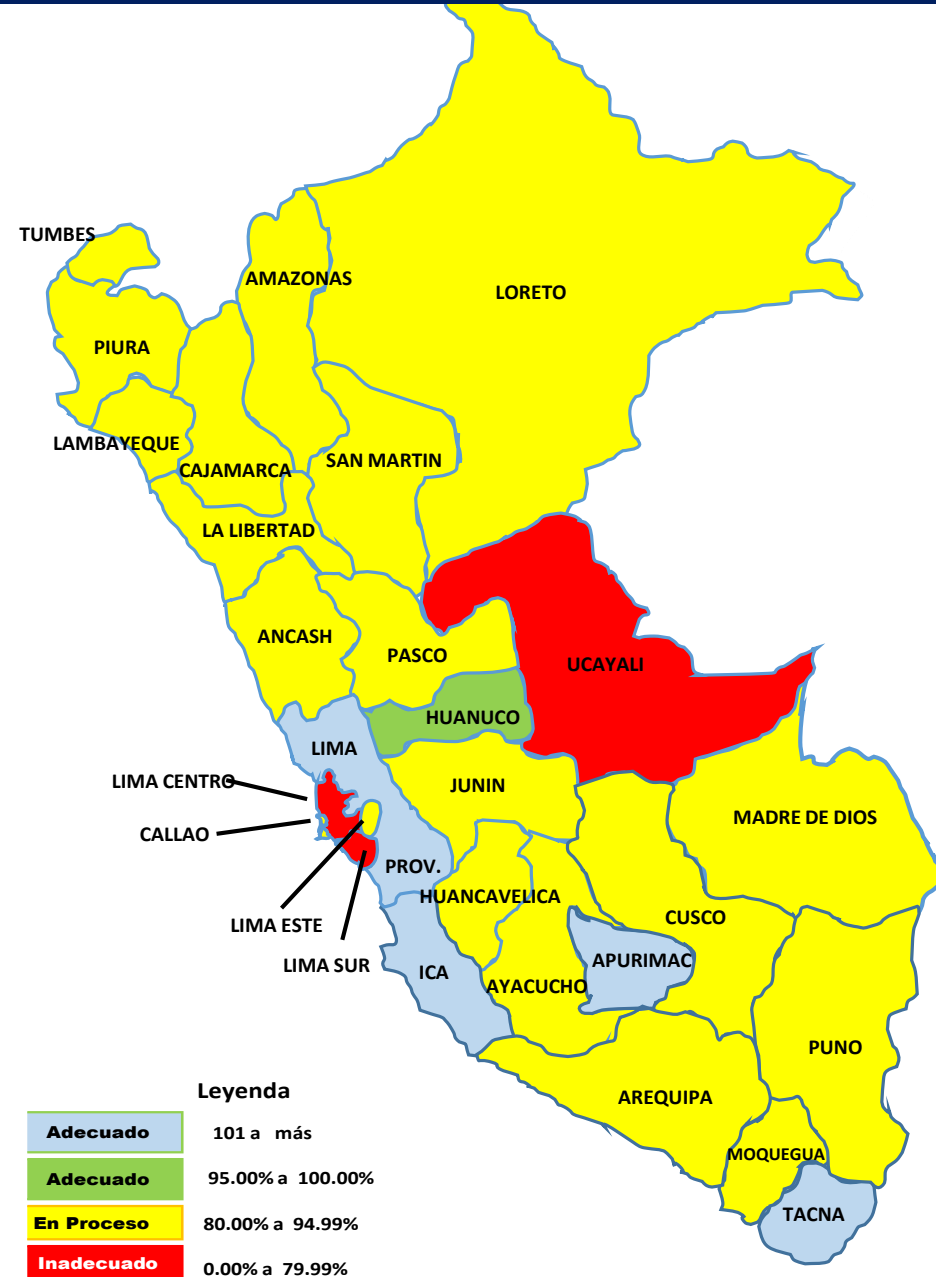
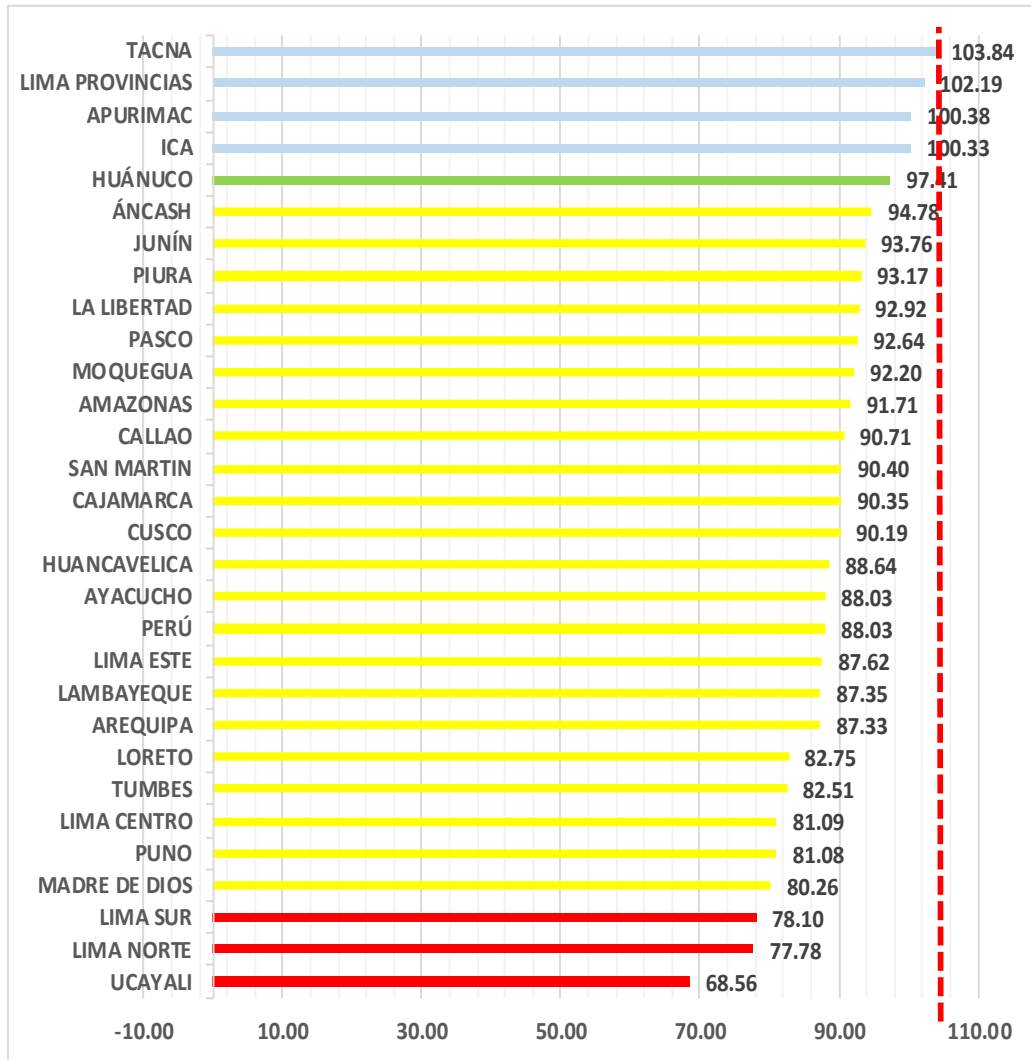
Elaborado por: Voces Ciudadanas

COBERTURAS DE VACUNACIÓN ANTIPOLIO EN MENORES DE UN AÑO, SEGÚN DEPARTAMENTOS, PERÚ: 2019



Fuente: Oficina General de Tecnologías de la Información del MINSa.
Elaborado por: Voces Ciudadanas

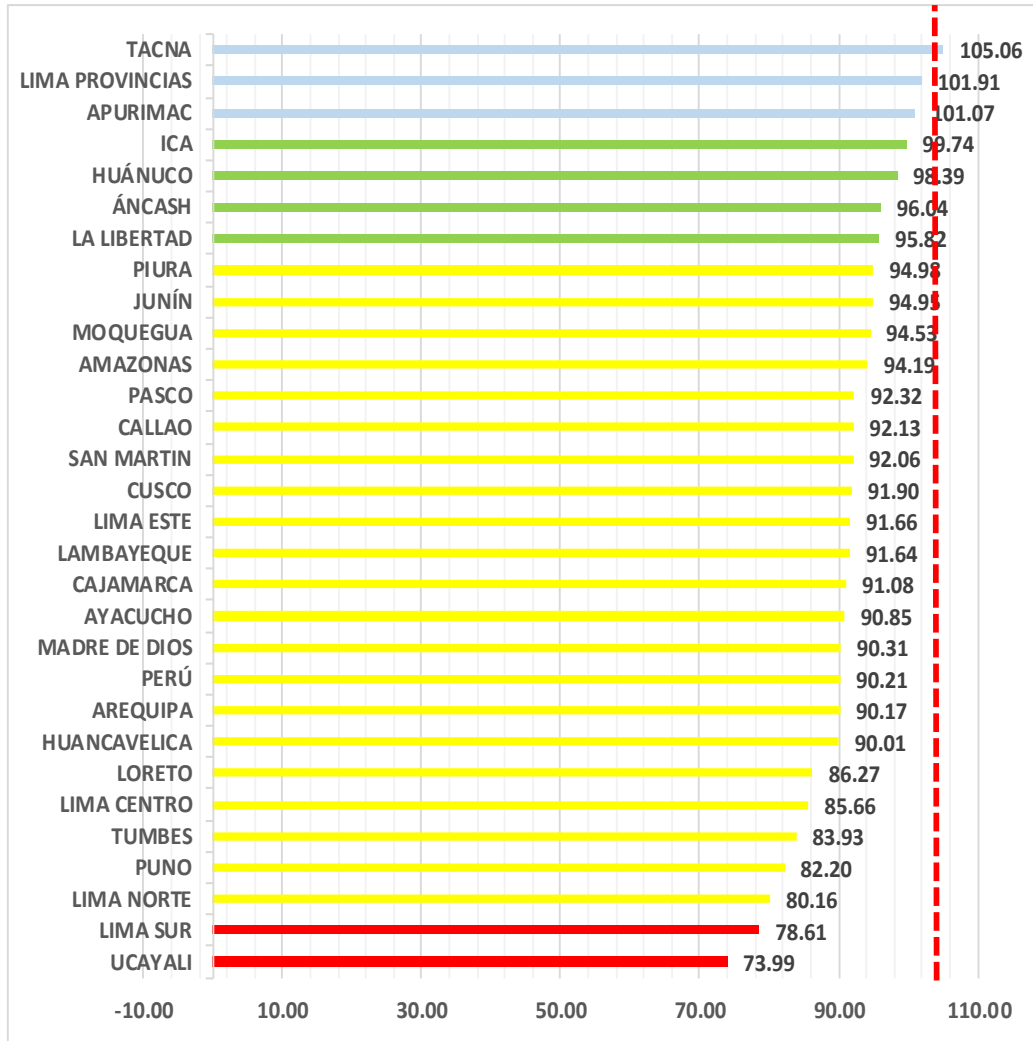
COBERTURAS DE VACUNACIÓN PENTAVALENTE EN MENORES DE UN AÑO, SEGÚN DEPARTAMENTOS, PERÚ: 2019



Fuente: Oficina General de Tecnologías de la Información del MINSA.

Elaborado por: Voces Ciudadanas

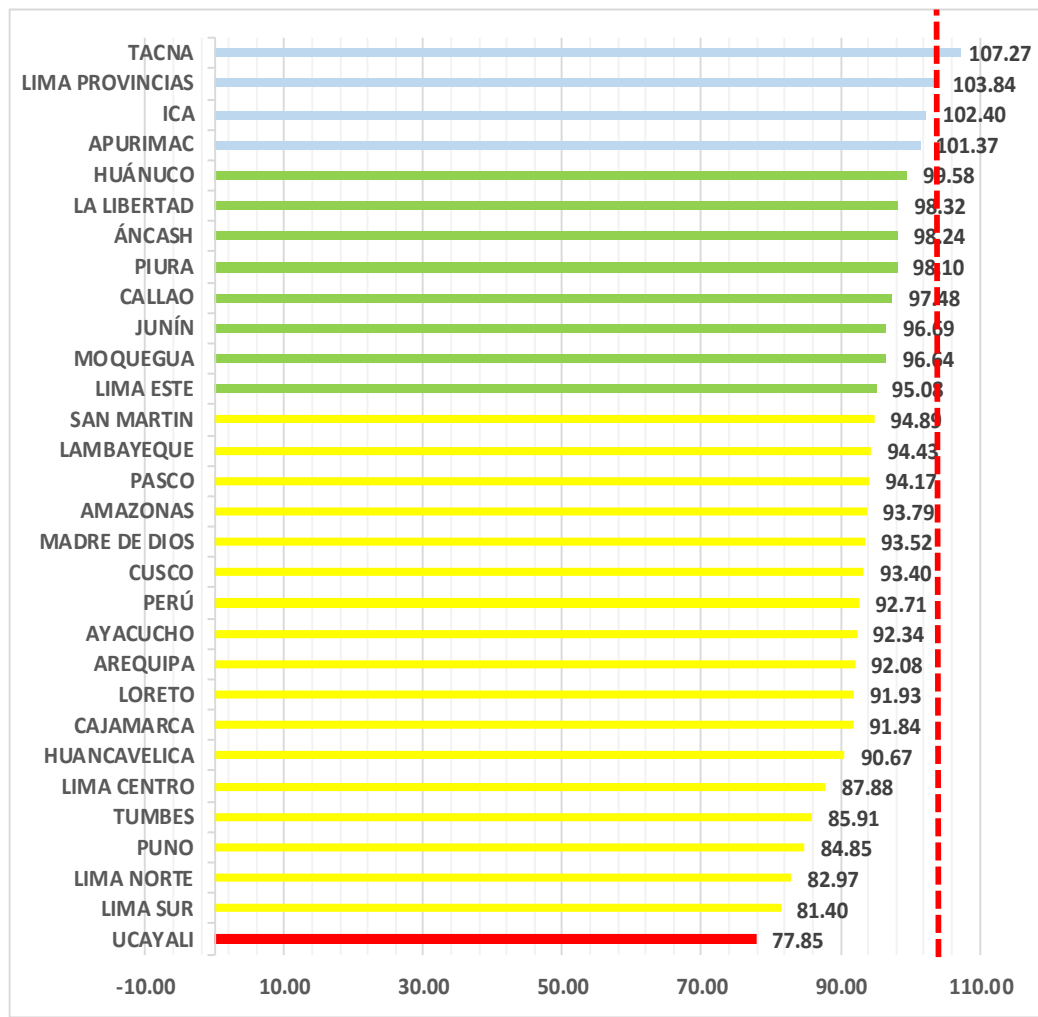
COBERTURAS DE VACUNACIÓN ROTAVIRUS EN MENORES DE UN AÑO, SEGÚN DEPARTAMENTOS, PERÚ: 2019



Fuente: Oficina General de Tecnologías de la Información del MINSA.

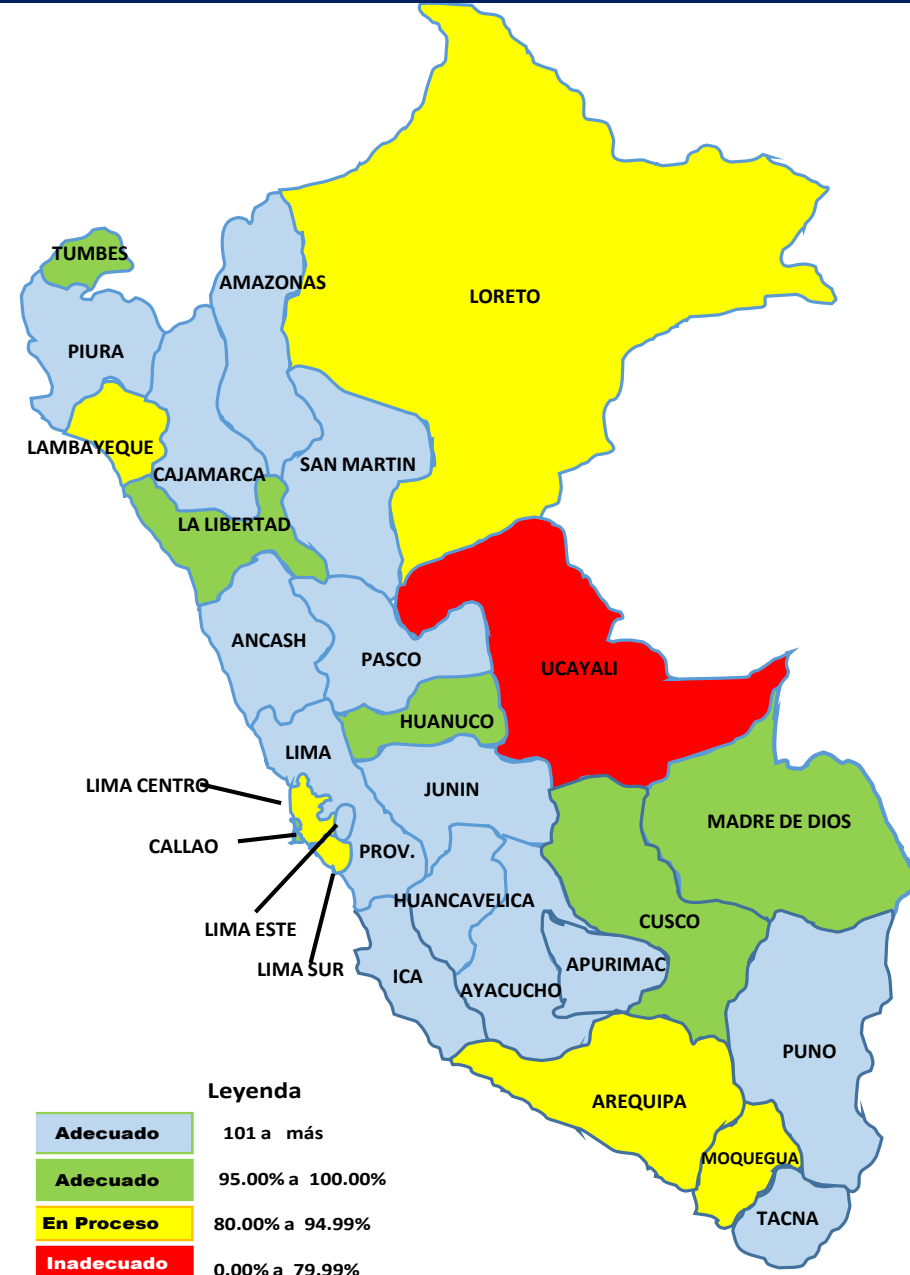
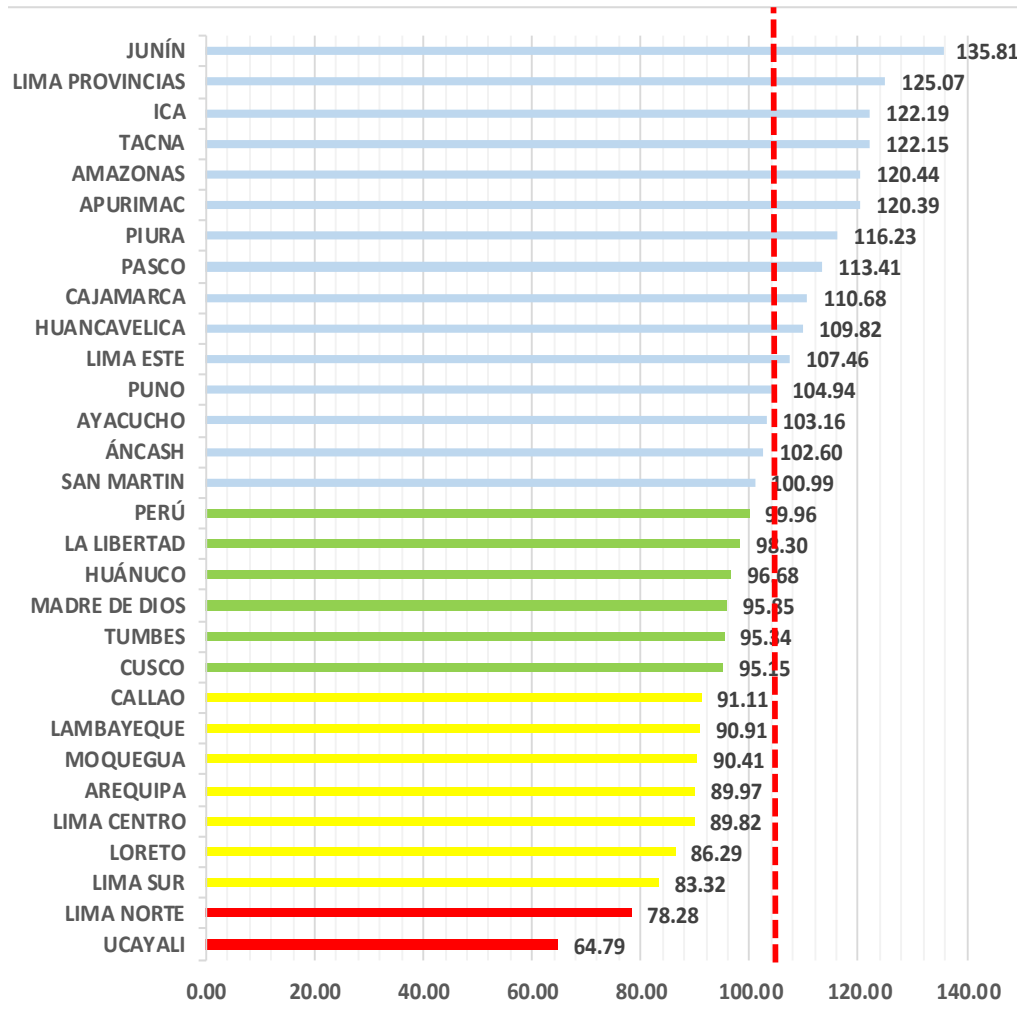
Elaborado por: Voces Ciudadanas

COBERTURAS DE VACUNACIÓN NEUMOCOCO2 EN MENORES DE UN AÑO, SEGÚN DEPARTAMENTOS, PERÚ: 2019



Fuente: Oficina General de Tecnologías de la Información del MINSA.
 Elaborado por: Voces Ciudadanas

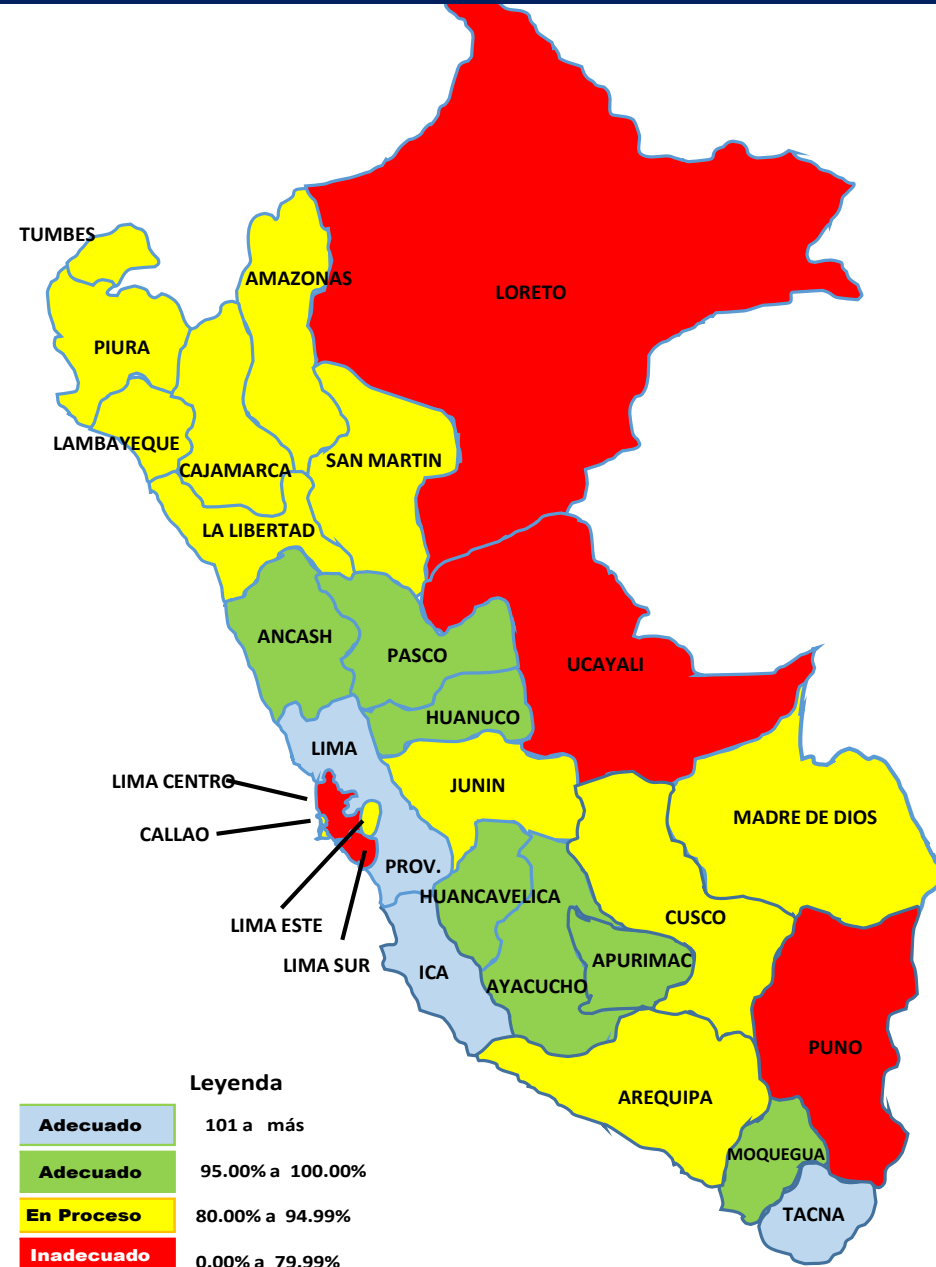
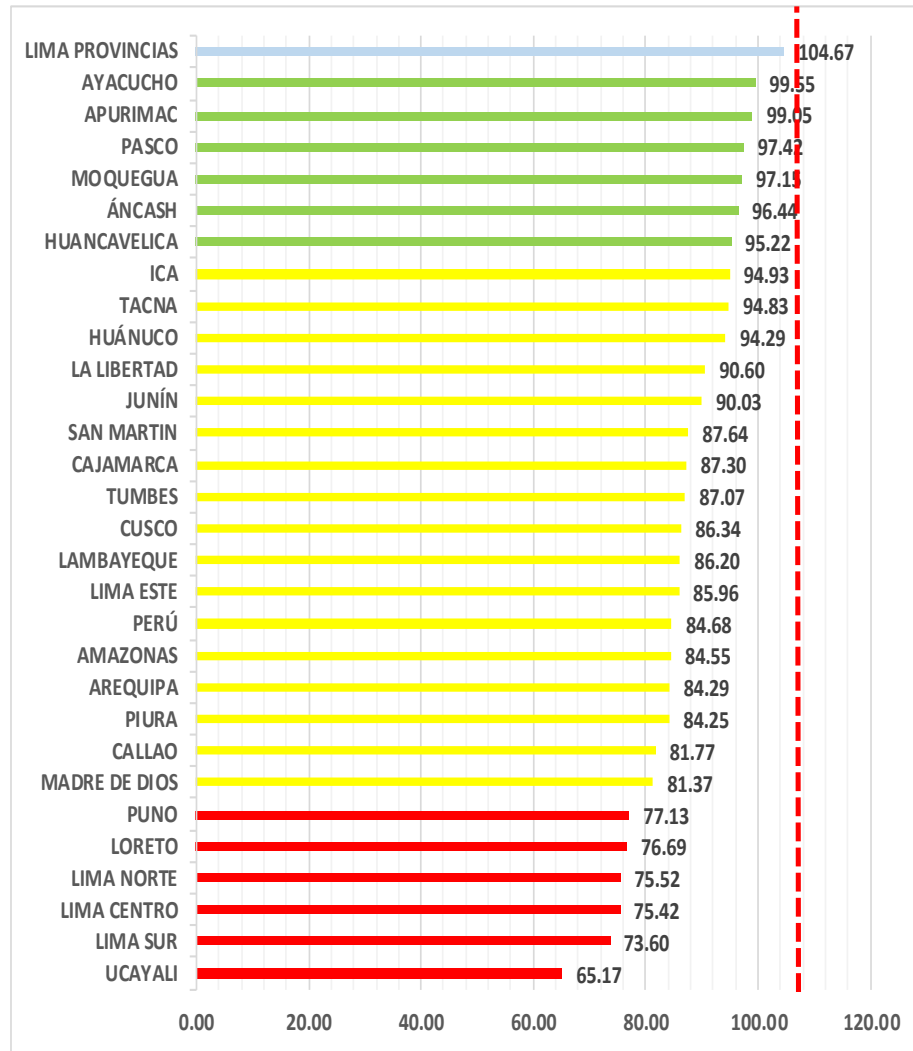
COBERTURAS DE VACUNACIÓN INFLUENZA EN MENORES DE UN AÑO, SEGÚN DEPARTAMENTOS, PERÚ: 2019



Fuente: Oficina General de Tecnologías de la Información del MINSA.

Elaborado por: Voces Ciudadanas

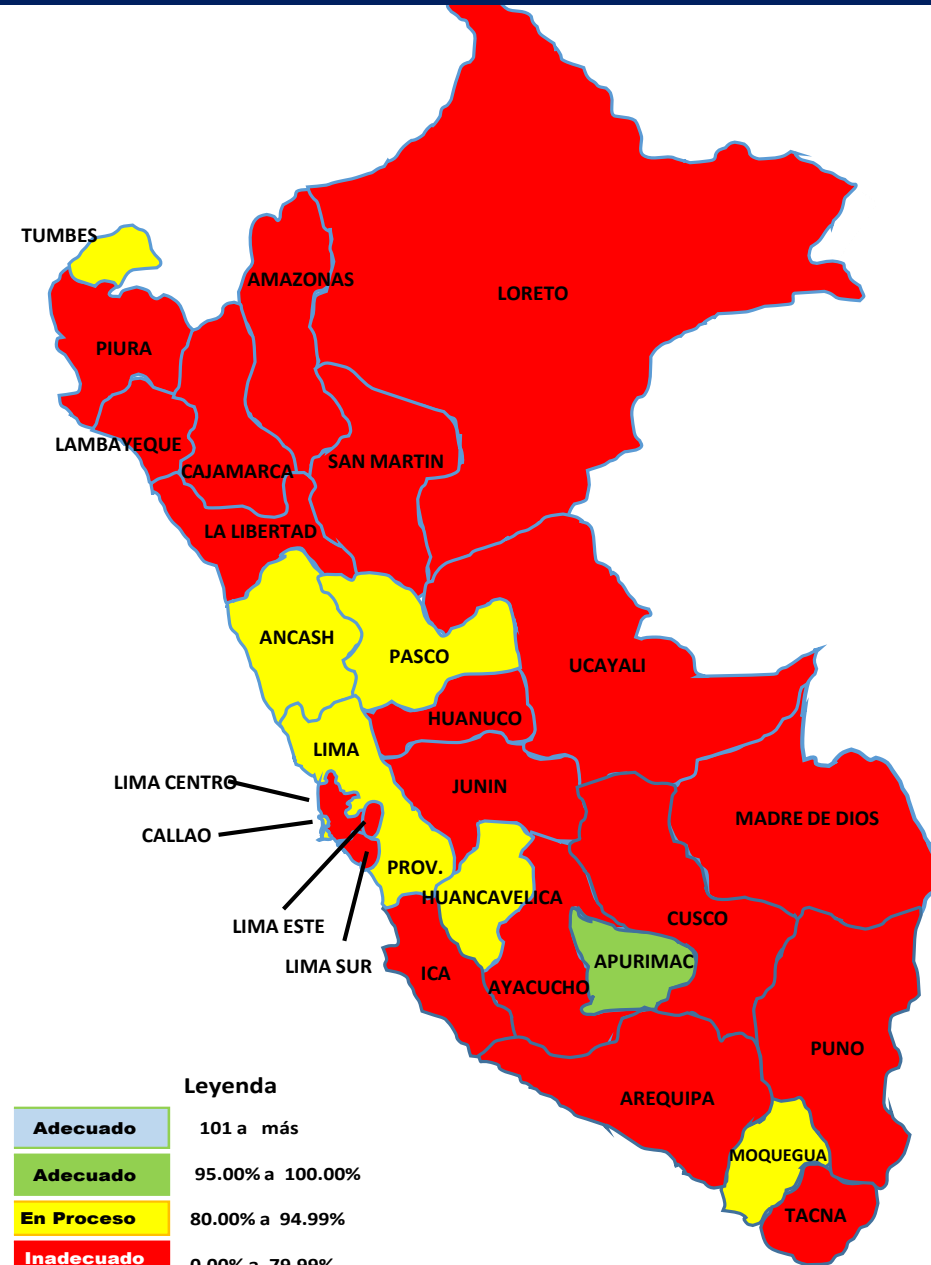
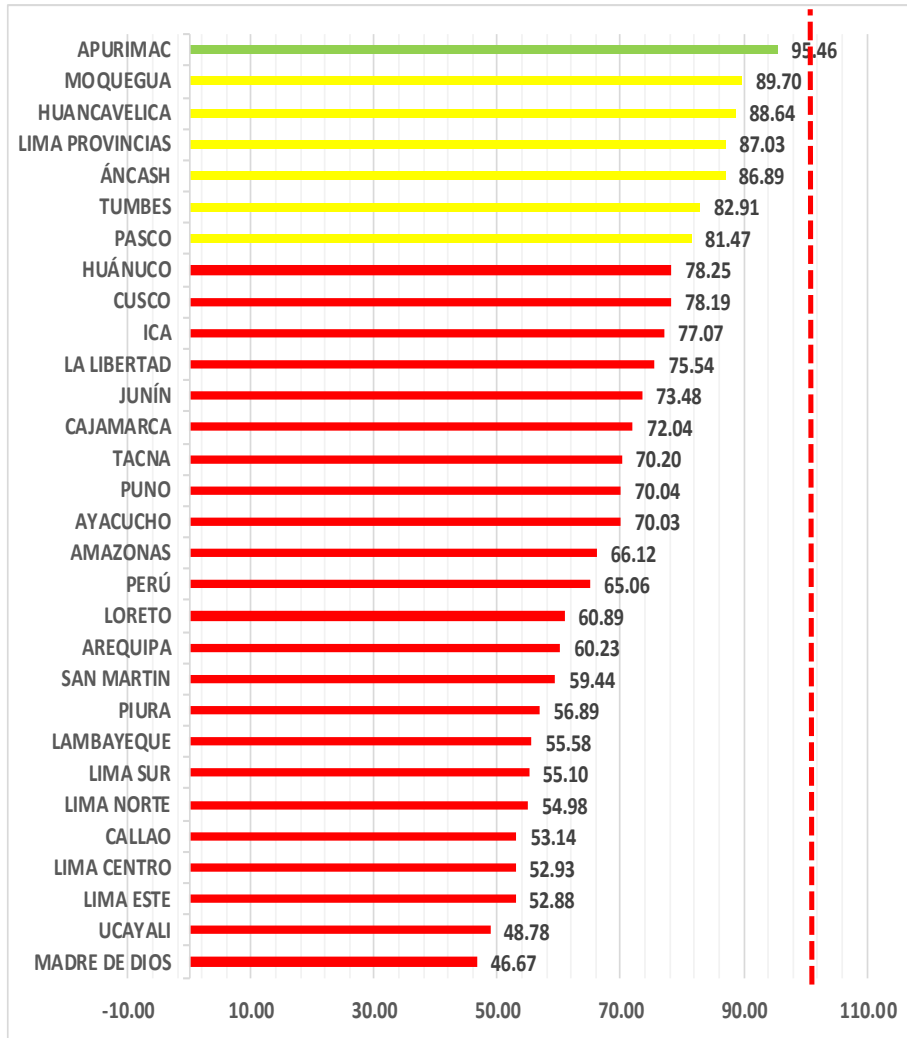
COBERTURAS DE VACUNACIÓN SARAMPIÓN, PAPERAS, RUBÉOLA EN MENORES DE UN AÑO, SEGÚN DEPARTAMENTOS, PERÚ: 2019



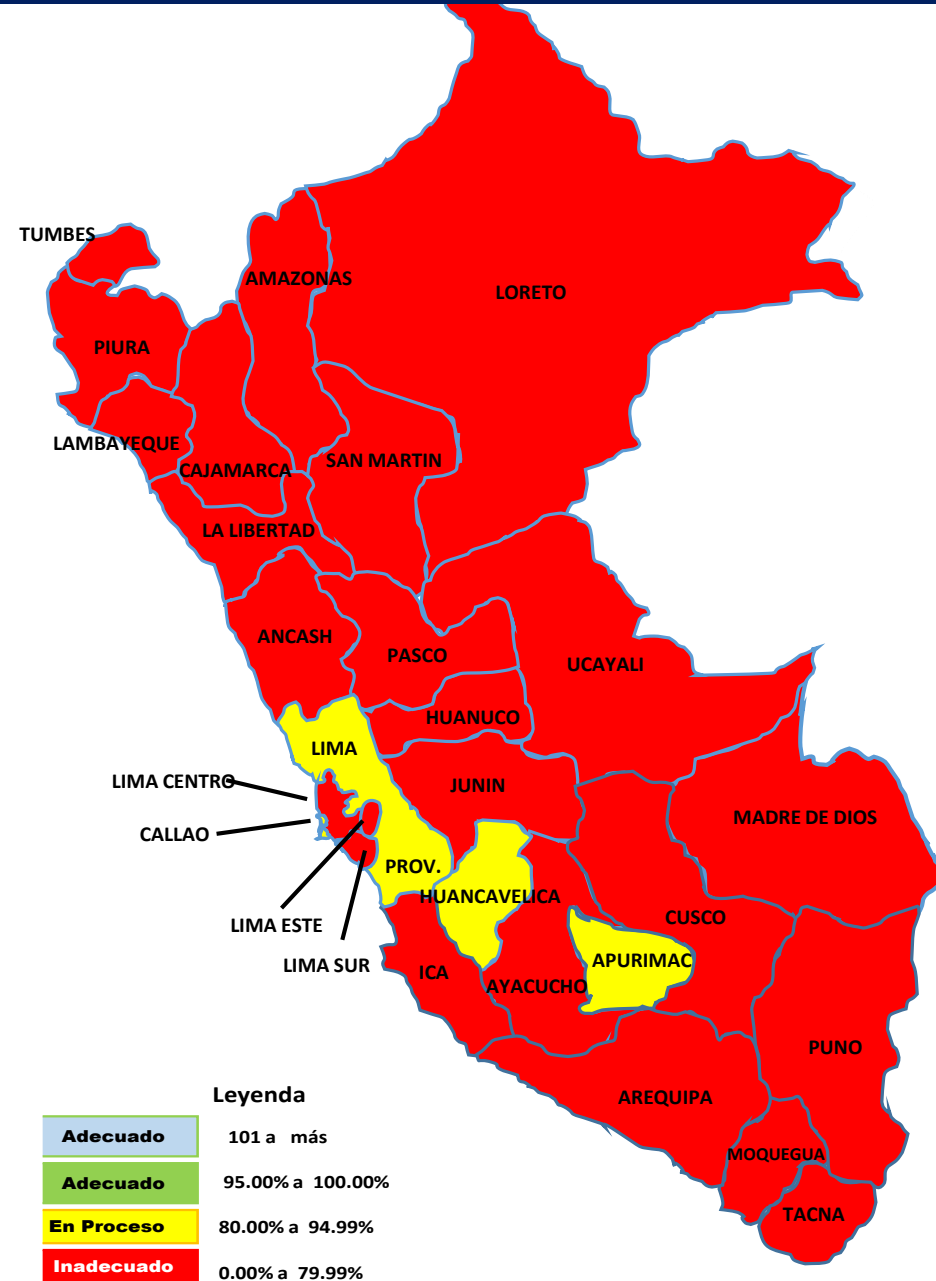
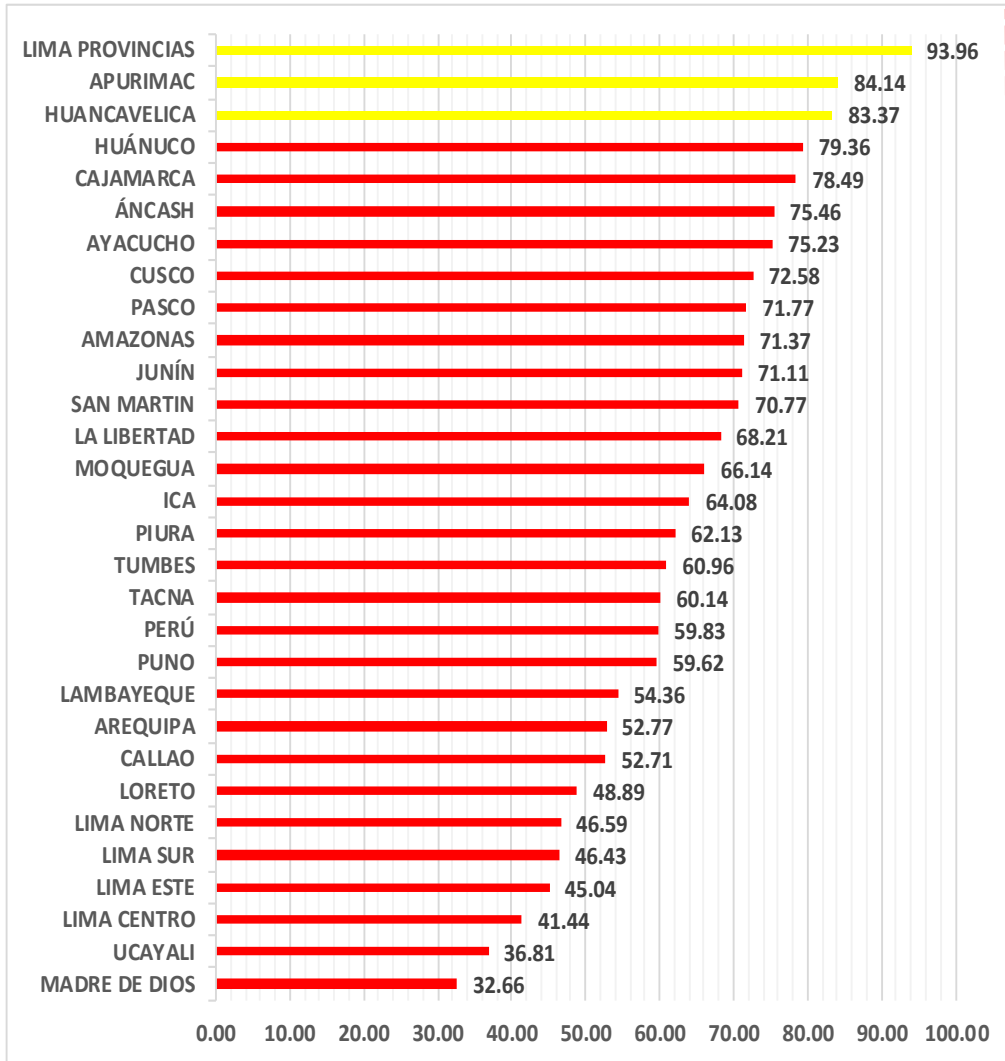
Fuente: Oficina General de Tecnologías de la Información del MINSA.

Elaborado por: Voces Ciudadanas

COBERTURAS DE VACUNACIÓN VARICELA EN MENORES DE UN AÑO, SEGÚN DEPARTAMENTOS, PERÚ: 2019



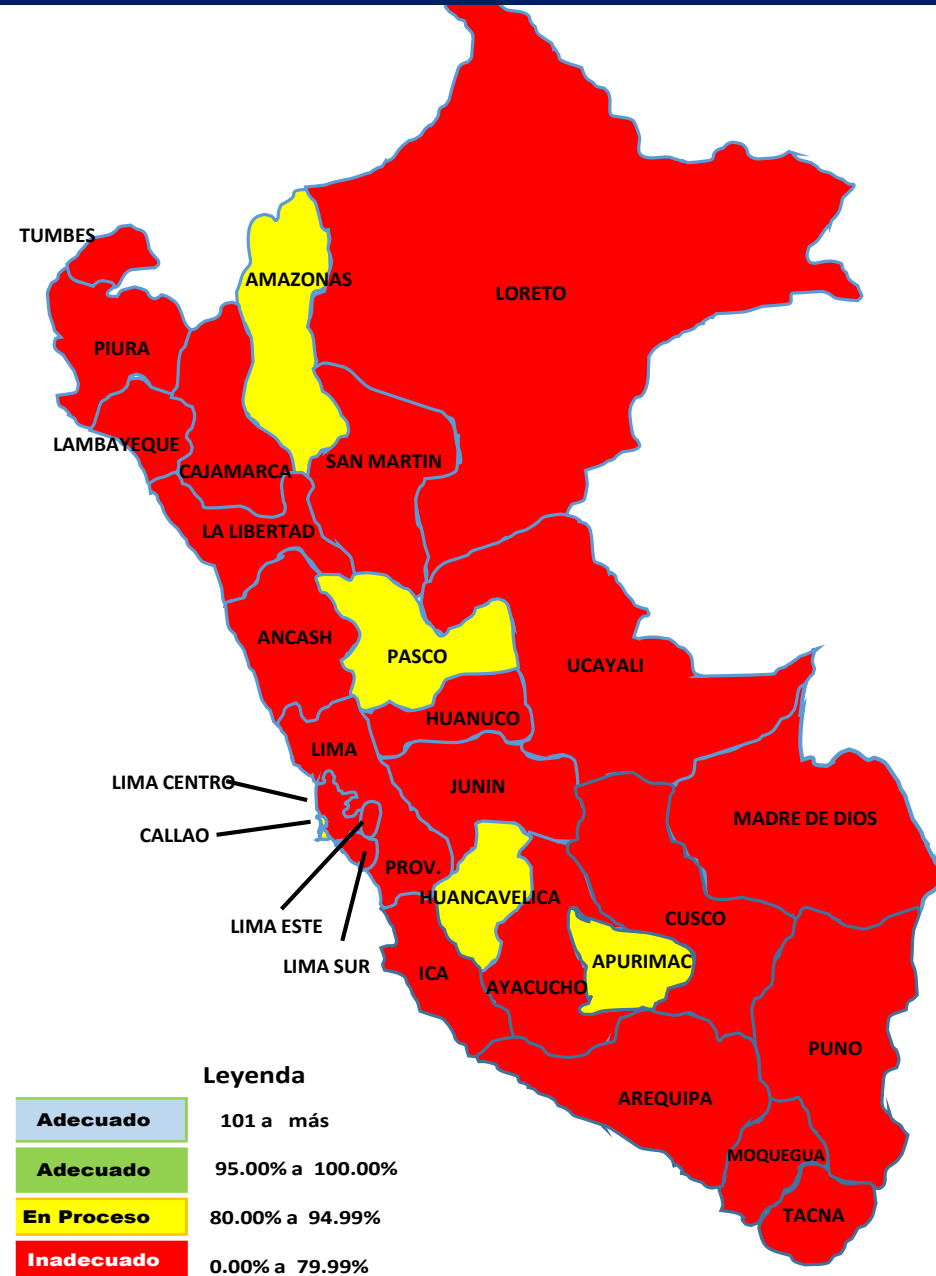
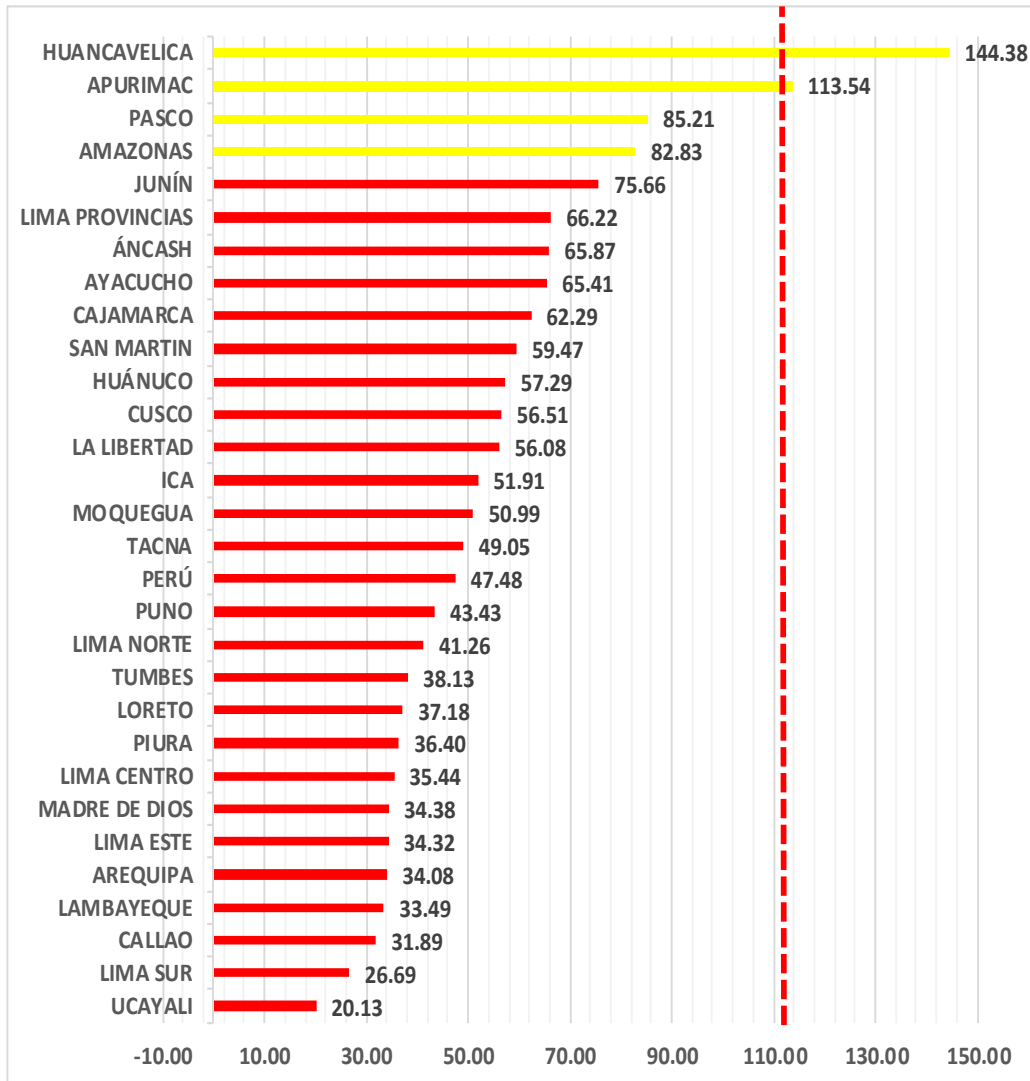
COBERTURAS DE VACUNACIÓN Refuerzo 2 DIFTERIA, PERTUSSIS, TÉTANO EN NIÑAS Y NIÑOS DE 4 AÑOS, SEGÚN DEPARTAMENTOS, PERÚ: 2019



Fuente: Oficina General de Tecnologías de la Información del MINSA.

Elaborado por: Voces Ciudadanas

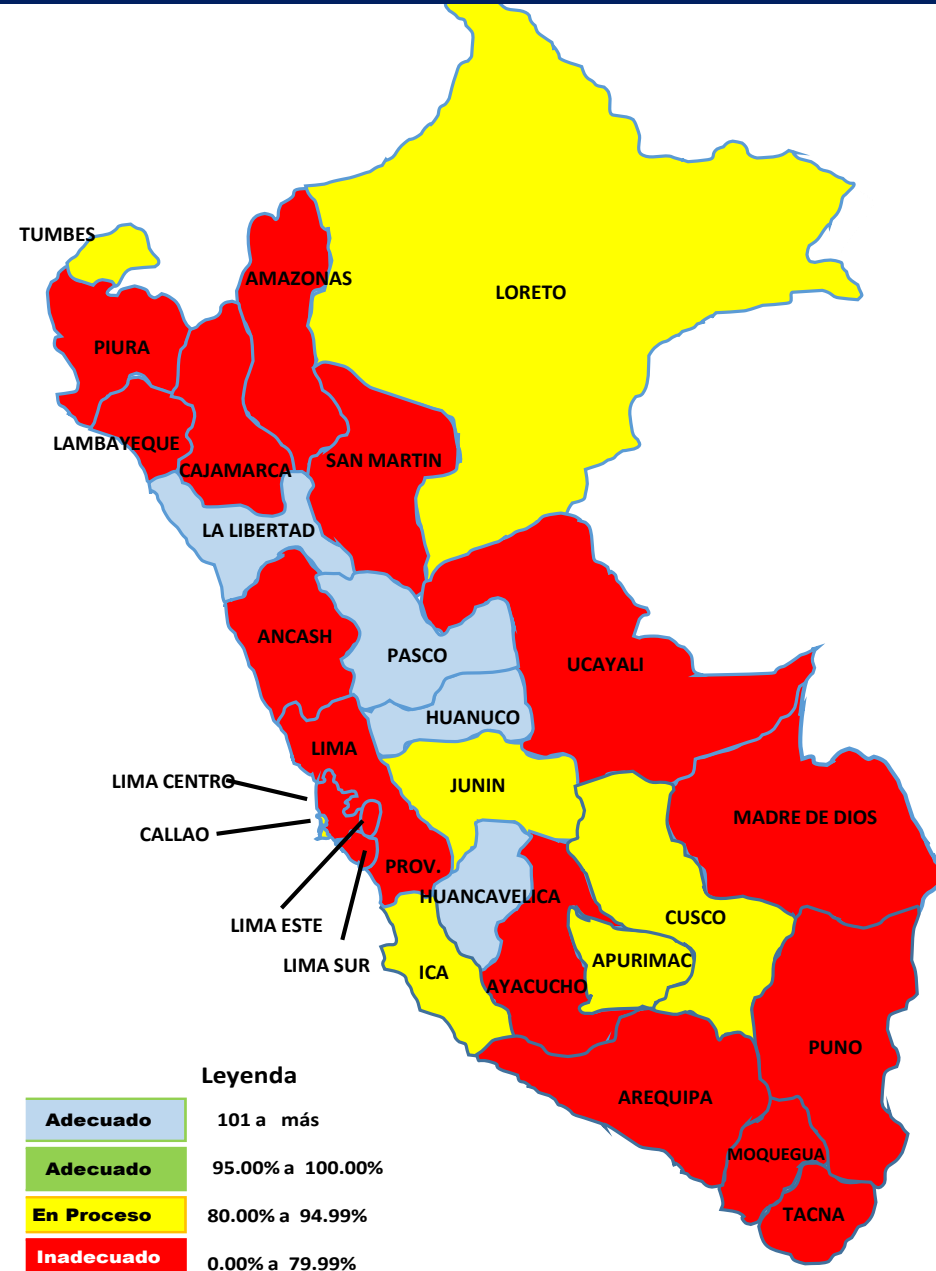
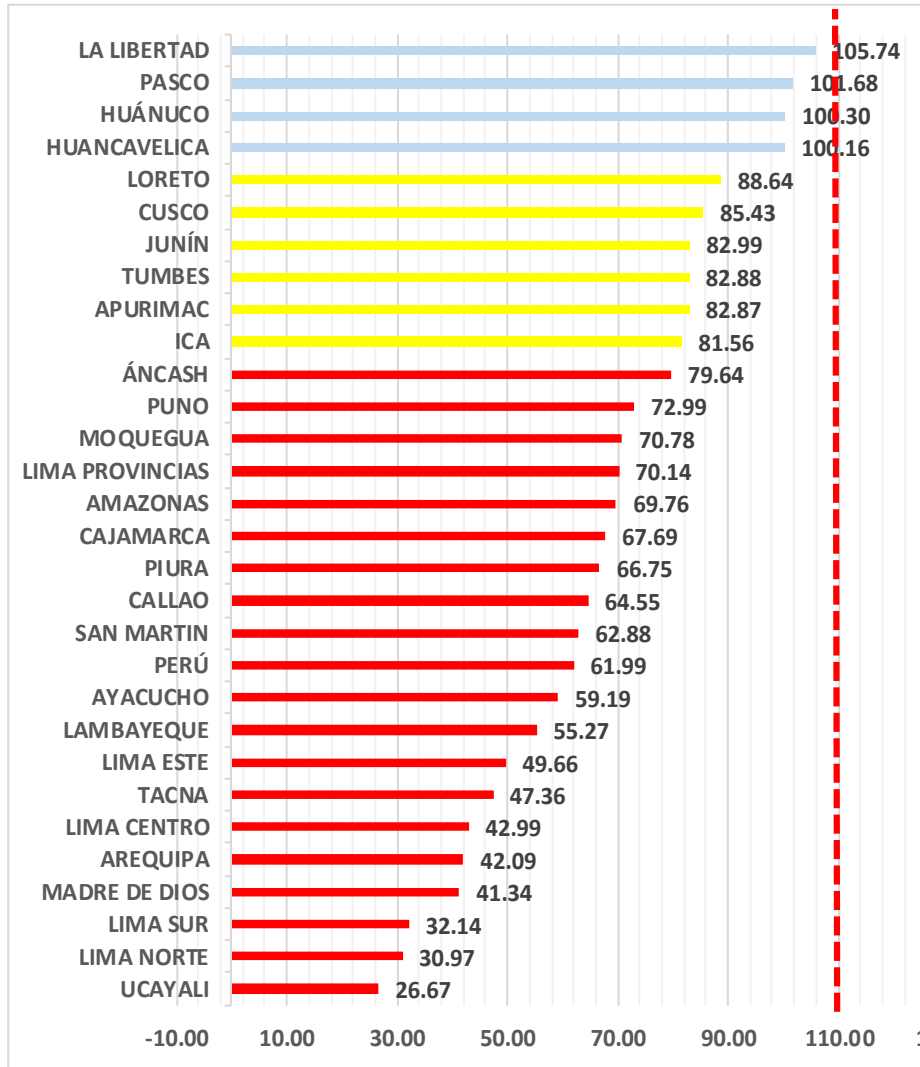
COBERTURAS DE VACUNACIÓN INFLUENZA EN PERSONAS DE 60 AÑOS A MAS, SEGÚN DEPARTAMENTOS, PERÚ: 2019



Fuente: Oficina General de Tecnologías de la Información del MINSA.

Elaborado por: Voces Ciudadanas

COBERTURAS DE VACUNACIÓN NEUMOCOCO EN 60 AÑOS A MAS, SEGÚN DEPARTAMENTOS, PERÚ: 2019



Fuente: Oficina General de Tecnologías de la Información del MINSA.
Elaborado por: Voces Ciudadanas